



MUNICÍPIO DE DOIS IRMÃOS
Planejamento e Orçamento
Análise da Evolução da Receita e Despesa
Grau: 1º LDO: 2022 Entidade(s): Consolidado
Tipo da Despesa: Liquidado

Lei nº 4.320, de 17.03.64 - Art. 22, alínea III

Código	Especificação	Receita Arrecadada			Receita Previsita	
		2018	2019	2020	2021	2022
41928011402000000000	Indenização ao Patrimônio Público - Multas/Juros D.A. Jud.	0,00	0,00	0,00	100,00	103,00
41928020000000000000	Restituições - específicas para estados/d/municípios	0,00	26.129,81	1.558,37	1.000,00	1.032,00
41928029000000000000	Outras restituições - específicas para estados/d/municípios - não especificadas anteriormente	0,00	26.129,81	1.558,37	1.000,00	1.032,00
41928029104000000000	Restituição pelo pagamento indevido - Principal	0,00	26.129,81	1.558,37	200,00	207,00
41928029105000000000	Restituição de auxílios - Principal	0,00	0,00	0,00	200,00	207,00
41928029200000000000	Restituições - Multas e Juros	0,00	0,00	0,00	206,00	206,00
41928029204000000000	Restituição pelo pagamento indevido - Multas e Juros de Mora	0,00	0,00	0,00	100,00	103,00
41928029205000000000	Restituição de auxílios - Multas e Juros de Mora	0,00	0,00	0,00	100,00	103,00
41928029300000000000	Restituições - Dívida Ativa	0,00	0,00	0,00	200,00	206,00
41928029301000000000	Restituições determinadas pelo tce - Dívida Ativa	0,00	0,00	0,00	200,00	206,00
41928029301010000000	Restituições determinadas pelo tce - D.A. Adm.	0,00	0,00	0,00	100,00	103,00
41928029301020000000	Restituições determinadas pelo tce - D.A. Jud.	0,00	0,00	0,00	100,00	103,00
41928029400000000000	Restituições - Multas e Juros Dívida Ativa	0,00	0,00	0,00	200,00	206,00
41928029401000000000	Restituições determinadas pelo tce - Multas e Juros de Mora da Dívida Ativa	0,00	0,00	0,00	100,00	103,00
41928029401010000000	Restituições determinadas pelo tce - Multas/Juros D.A. Adm.	0,00	0,00	0,00	100,00	103,00
41928029401020000000	Restituições determinadas pelo tce - Multas/Juros D.A. Jud.	0,00	0,00	0,00	100,00	103,00
41928030000000000000	Ressarcimentos - específicas para estados/d/municípios	7.331,41	9.043,01	3.157,80	700,00	1.239,00
41928031000000000000	Ressarcimento - específicas para estados/d/municípios	7.331,41	9.043,01	3.157,80	700,00	1.239,00
41928031100000000000	Ressarcimento - específicas para estados/d/municípios - Principal	6.621,34	6.839,85	1.083,82	200,00	207,00
41928031101000000000	Restituição Luz/Água Excedente	6.621,34	6.839,85	1.083,82	200,00	207,00
41928031102000000000	Restituição pelo pagamento indevido	0,00	0,00	0,00	0,00	103,00
41928031103000000000	Restituição de despesas de exercícios anteriores	0,00	0,00	0,00	0,00	103,00
41928031104000000000	Restituições de Convênios	0,00	0,00	0,00	0,00	207,00
41928031200000000000	Ressarcimento - específicas para estados/d/municípios - Multas e Juros de Mora	0,00	56,92	0,00	100,00	103,00
41928031201000000000	Restituição Luz/Água Excedente - Multas/Juros	0,00	56,92	0,00	100,00	103,00
41928031202000000000	Ressarcimento - específicas para estados/d/municípios - Dívida Ativa	710,07	1.908,18	1.687,88	200,00	206,00
41928031300000000000	Ressarcimento - específicas para estados/d/municípios - Dívida Ativa	710,07	1.908,18	1.071,85	100,00	103,00
41928031301000000000	Restituição Luz/Água Excedente - D.A. Adm	0,00	0,00	616,03	100,00	103,00
41928031302000000000	Restituição Luz/Água Excedente - D.A. Jud	0,00	0,00	0,00	100,00	103,00
41928031400000000000	Ressarcimento - específicas para estados/d/municípios - Multas e Juros de Mora da Dívida Ativa	0,00	238,06	386,10	200,00	206,00
41928031401000000000	Restituição Luz/Água Excedente - Multas/Juros D.A. Adm	0,00	238,06	195,13	100,00	103,00
41928031402000000000	Restituição Luz/Água Excedente - Multas/Juros D.A. Jud	0,00	0,00	190,97	100,00	103,00
41990000000000000000	Demais receitas correntes	261.677,44	121.891,55	178.529,32	152.200,00	240.632,00
41990030000000000000	Compensações financeiras entre o regime geral e os regimes próprios de previdência dos servidores	161.298,45	115.251,51	173.998,43	150.000,00	155.385,00
41990031000000000000	Compensações financeiras entre o regime geral e os regimes próprios de previdência dos servidores	161.298,45	115.251,51	173.998,43	150.000,00	155.385,00



MUNICÍPIO DE DOIS IRMÃOS
Planejamento e Orçamento
Análise da Evolução da Receita e Despesa
Grau: 10 LDO: 2022 Entidade(s): Consolidado
Tipo da Despesa: Liquidado

Lei nº 4.320, de 17.03.64 - Art. 22, alínea III

Código	Especificação	Receita Arrecadada			Receita Prevista	
		2018	2019	2020	2021	2022
41990031100000000000	servidores - Principal	161.298,45	115.251,51	173.998,43	150.000,00	155.365,00
41990031101000000000	Compensações financeiras entre o regime geral e os regimes próprios de previdência dos servidores - Principal	161.298,45	115.251,51	173.998,43	150.000,00	155.365,00
41990031101000000000	Comp. Previdenciária RGPS ao RPPS	0,00	2.471,07	2.660,39	1.100,00	1.242,00
41990122000000000000	Encargos legais pela inscrição em dívida ativa e receitas de ônus de sucumbência	0,00	2.471,07	2.660,39	1.100,00	1.242,00
41990122100000000000	Ônus de sucumbência	0,00	2.471,07	2.660,39	1.100,00	1.242,00
41990122101000000000	Ônus de sucumbência - Principal	0,00	2.471,07	2.660,39	1.100,00	1.242,00
41990122102000000000	Condução Oficial Justica	0,00	35,32	0,00	100,00	103,00
41990122102000000000	Honorários de Sucumbência - FPGM	0,00	2.435,75	2.660,39	1.000,00	1.139,00
41990990000000000000	Outras receitas	100.378,99	4.168,97	1.870,50	1.100,00	84.005,00
41990991000000000000	Outras receitas - primárias	0,00	0,00	84,62	100,00	103,00
41990991100000000000	Outras receitas - primárias - Principal	0,00	0,00	84,62	100,00	103,00
41990991101010000000	Outras receitas diretamente arrecadadas pelo RPPS - Principal	0,00	0,00	84,62	0,00	0,00
41990991101010000000	Restituição ao RPPS	0,00	0,00	84,62	0,00	0,00
41990992000000000000	Receitas decorrentes do recebimento de certidão - título executivo do toe - Principal	0,00	0,00	0,00	100,00	103,00
41990992100000000000	Outras receitas - financeiras	100.378,99	4.168,97	1.785,88	1.000,00	83.902,00
41990992101000000000	Outras receitas - financeiras - Principal	56.090,45	4.168,97	1.785,88	500,00	83.387,00
41990992102000000000	Dívida Ativa Outras Taxas	10.855,81	0,00	0,00	0,00	0,00
41990992104000000000	Dívida Ativa Ajuizada Outras Taxas	4.248,56	0,00	0,00	0,00	0,00
41990992105000000000	Conférence de Caixa	0,00	0,00	0,00	100,00	103,00
41990992105000000000	Encargos Receitas Eventuais	480,00	0,00	0,00	100,00	103,00
41990992106000000000	Resgate Dep. Judicial 70%-LC 151/15	0,00	0,00	0,00	100,00	103,00
41990992107000000000	Outorga Onerosa	0,00	0,00	0,00	0,00	82.872,00
41990992109000000000	Alvará Judicial de Medicamentos	456,08	0,00	0,00	100,00	103,00
41990992110000000000	Pagamentos Não Localizados	0,00	3.456,59	1.785,88	100,00	103,00
41990992111000000000	Contribuições ao FUNDAGRO	40.050,00	0,00	0,00	0,00	0,00
41990992112000000000	Caução por Retiro	0,00	712,38	0,00	0,00	0,00
41990992200000000000	Outras receitas - financeiras - Multas e Juros de Mora	44.288,54	0,00	0,00	100,00	103,00
41990992201000000000	Dívida Ativa Multa e Juros de Taxas	29.335,44	0,00	0,00	0,00	0,00
41990992202000000000	Dívida Ativa Ajuizada-Multa e Juros de Taxas	7.587,15	0,00	0,00	0,00	0,00
41990992203000000000	Multas e Juros de Outras Receitas	7.284,95	0,00	0,00	0,00	0,00
41990992204000000000	Multa/Juros - Pagamentos Não Localizados	0,00	0,00	0,00	100,00	103,00
41990992207000000000	Contribuições ao FUNDAGRO - Multas/Juros	0,00	0,00	0,00	0,00	0,00
41990992300000000000	Outras receitas - financeiras - Dívida Ativa	81,00	0,00	0,00	0,00	0,00
41990992300000000000	Pagamentos Não Localizados - Dívida Ativa Adm.	0,00	0,00	0,00	200,00	206,00
41990992302000000000	Pagamentos Não Localizados - Dívida Ativa Jud.	0,00	0,00	0,00	100,00	103,00
41990992400000000000	Outras receitas - financeiras - Multas e Juros de Mora da Dívida Ativa	0,00	0,00	0,00	100,00	206,00
41990992401000000000	Pagamentos Não Localizados - Multa/Juros - D.A. Adm.	0,00	0,00	0,00	100,00	103,00



MUNICÍPIO DE DOIS IRMÃOS
Planejamento e Orçamento
Análise da Evolução da Receita e Despesa
Grau: 10 LDO: 2022 Entidade(s): Consolidado
Tipo da Despesa: Liquidação

Lei n.º 4.320, de 17.03.64 - Art. 22, alínea III

Código	Especificação	Receita Arrecadada			Receita Prevista	
		2018	2019	2020	2021	2022
41990992402000000000	Pagamentos Não Localizados - Multa/Juros - D.A. Jud.	0,00	0,00	0,00	100,00	103,00
42000000000000000000	Receitas de capital	3.643.804,56	2.574.895,57	1.712.129,39	1.518.592,00	1.201.589,00
42100000000000000000	Operações de crédito	457.585,69	1.096.312,22	433.175,10	0,00	0,00
42110000000000000000	Operações de crédito - mercado interno	457.585,69	1.096.312,22	433.175,10	0,00	0,00
42118000000000000000	Operações de crédito - mercado interno - estados/dif/municípios	457.585,69	1.096.312,22	433.175,10	0,00	0,00
42118010000000000000	Operações de crédito internas de estados/dif/municípios	457.585,69	1.096.312,22	433.175,10	0,00	0,00
42118012000000000000	Operações de crédito internas para programas de saúde	457.585,69	1.096.312,22	433.175,10	0,00	0,00
42118012101000000000	Hospital BADESUL 10/2018	457.585,69	1.096.312,22	433.175,10	0,00	0,00
42200000000000000000	Alienação de bens	37.767,12	48.658,99	26.195,04	15.700,00	16.259,00
42210000000000000000	Alienação de bens móveis	19.710,00	0,00	0,00	200,00	206,00
42213000000000000000	Alienação de bens móveis e semoventes	19.710,00	0,00	0,00	200,00	206,00
42213001000000000000	Alienação de bens móveis e semoventes - Principal	19.710,00	0,00	0,00	200,00	206,00
42213001102020000000	Alienação de bens móveis e semoventes - Principal - exceto RPPS	0,00	0,00	0,00	100,00	103,00
42213001102020000000	Alienação de bens móveis e semoventes - Saúde	5.570,00	0,00	0,00	100,00	103,00
42213001102020000000	Alienação de bens móveis e semoventes - Livre	14.140,00	0,00	0,00	0,00	0,00
42220000000000000000	Alienação de bens imóveis	18.057,12	48.658,99	26.195,04	15.500,00	16.053,00
42220001000000000000	Alienação de bens imóveis - Principal	0,00	0,00	0,00	100,00	103,00
42220001102000000000	Alienação de bens imóveis - Principal - exceto RPPS	0,00	0,00	0,00	100,00	103,00
42220001102000000000	Alienação de bens imóveis - Multas e Juros de Mora	0,00	0,00	0,00	100,00	103,00
42220001200000000000	Alienação de bens imóveis - Multas e Juros de Mora - exceto RPPS	0,00	0,00	0,00	100,00	103,00
42220001202010000000	Multa/Juros- Alienação Loteamento Industrial	18.057,12	48.093,42	26.195,04	15.100,00	15.641,00
42220001300000000000	Alienação de bens imóveis - Dívida Ativa	18.057,12	48.093,42	26.195,04	15.100,00	15.641,00
42220001302000000000	Alienação de bens imóveis - Dívida Ativa - exceto RPPS	18.057,12	48.093,42	26.195,04	15.000,00	15.538,00
42220001302020000000	Alienação Loteamento Industrial - D.A. Jud	0,00	0,00	0,00	100,00	103,00
42220001400000000000	Alienação de bens imóveis - Multas e Juros de Mora da Dívida Ativa	0,00	565,57	0,00	200,00	206,00
42220001402000000000	Alienação de bens imóveis - Multas e Juros de Mora da Dívida Ativa - exceto RPPS	0,00	565,57	0,00	200,00	206,00
42220001402000000000	Alienação de bens imóveis - Multa/Juros D.A. Adm	0,00	565,57	0,00	100,00	103,00
42220001402020000000	Alienação de bens imóveis - Multa/Juros D.A. Jud	0,00	0,00	0,00	100,00	103,00
42400000000000000000	Transferências de capital	2.957.055,22	1.242.158,41	1.185.672,16	1.459.289,99	1.140.334,28
42410000000000000000	Transferências da união e de suas entidades	1.531.322,21	800.018,81	938.869,72	764.326,20	445.120,28
42418000000000000000	Transferências da união - específicas de estados, df e municípios	1.531.322,21	800.018,81	938.869,72	764.326,20	445.120,28



MUNICÍPIO DE DOIS IRMÃOS
Planejamento e Orçamento
Análise da Evolução da Receita e Despesa
Grau: 10 LDO: 2022 Entidade(s): Consolidado
Tipo da Despesa: Liquidação

Lei nº 4.320, de 17.03.64 - Art. 22, alínea III


Código	Especificação	Receita Arrecadada			Receita Previsia	
		2018	2019	2020	2021	2022
4241803000000000000000	Transferência de recursos do sistema único de saúde - SUS - bloco custeio das ações e serviços públicos de saúde	185.000,00	0,00	0,00	0,00	0,00
4241803100000000000000	Transferência de recursos do SUS - atenção básica	185.000,00	0,00	0,00	0,00	0,00
4241803110100000000000	Transferência de recursos do SUS - atenção básica - Principal	185.000,00	0,00	0,00	0,00	0,00
4241803110200000000000	Aquisição Ambulância T-32856	80.000,00	0,00	0,00	0,00	0,00
4241803110300000000000	Aquisição Ambulância T-50755	80.000,00	0,00	0,00	0,00	0,00
4241804000000000000000	Aquisição Equipamentos Odontológicos T-78454	25.000,00	0,00	0,00	0,00	0,00
4241804100000000000000	Transferências de recursos do sistema único de saúde - SUS - bloco investimentos na rede de serviços públicos de saúde	0,00	152.000,00	97.600,00	0,00	0,00
4241804100000000000000	Transferências de recursos do sistema único de saúde - SUS destinados à atenção básica	0,00	152.000,00	97.600,00	0,00	0,00
4241804110100000000000	- Principal	0,00	0,00	81.600,00	0,00	0,00
4241804110200000000000	UBS - Navegantes 14005	0,00	120.000,00	0,00	0,00	0,00
4241804110700000000000	UBS - Travessão 14003	0,00	16.000,00	0,00	0,00	0,00
4241804110800000000000	Academia de Saúde B. União	0,00	0,00	16.000,00	0,00	0,00
4241804110900000000000	Academia de Saúde B. São João	0,00	16.000,00	0,00	0,00	0,00
4241810000000000000000	Transferência de convênios da união e de suas entidades	1.346.322,21	648.018,81	841.269,72	764.326,20	445.120,28
4241810900000000000000	Outras transferências de convênios da união	1.346.322,21	648.018,81	841.269,72	764.326,20	445.120,28
4241810910100000000000	Recapamento Asfáltico Picada Verão	0,00	44.571,43	178.285,71	44.571,43	0,00
4241810910200000000000	Pavimentação B. Beira Rio	0,00	0,00	0,00	0,00	287.306,00
4241810910300000000000	Duplicação da Ponte	707.266,78	213.867,74	0,00	0,00	0,00
4241810910400000000000	Centro de Conveniência	146.250,00	97.500,00	0,00	0,00	0,00
4241810910500000000000	Recapamento Ruas Travessão II	122.925,00	122.925,00	0,00	0,00	0,00
4241810910600000000000	Recapamento Asfáltico Bairro União	48.956,81	73.435,21	122.392,02	0,00	0,00
4241810910700000000000	Reutilização Avenida São Miguel	243.750,00	0,00	0,00	0,00	0,00
4241810910800000000000	Pavimentação São João - FGTS	77.173,62	0,00	0,00	0,00	0,00
4241810910900000000000	Recapamento Asfáltico B. São João II	0,00	51.148,00	204.592,00	51.148,00	0,00
4241810911000000000000	Recapamento Asfáltico B. São João III	0,00	44.571,43	178.285,71	51.463,92	0,00
4241810912000000000000	Reutilização Avenida São Miguel II	0,00	0,00	157.714,28	394.285,71	157.714,28
4241810912300000000000	Construção Quadra de Areia	0,00	0,00	0,00	222.857,14	100,00
4242000000000000000000	Transferências dos estados e do distrito federal e de suas entidades	1.425.733,01	442.139,60	246.802,44	694.963,79	695.214,00
4242800000000000000000	Transferências dos estados, distrito federal, e de suas entidades	1.425.733,01	442.139,60	246.802,44	694.963,79	695.214,00
4242803000000000000000	Transferências de recursos do sistema único de saúde - SUS	441.212,15	0,00	182.875,48	0,00	0,00
4242803100000000000000	Transferências de recursos do sistema único de saúde - SUS	441.212,15	0,00	182.875,48	0,00	0,00
4242803110000000000000	Transferências de recursos do sistema único de saúde - SUS - Principal	441.212,15	0,00	182.875,48	0,00	0,00
4242803110100000000000	Equipamentos Hospital Cons. Poup. 17/18	188.100,00	0,00	0,00	0,00	0,00



MUNICÍPIO DE DOIS IRMÃOS
Planejamento e Orçamento
Análise da Evolução da Receita e Despesa e Despesa
Grau: 10 LDO: 2022 Entidade(s): Consolidado
Tipo da Despesa: Liquidado

Lei nº 4.320, de 17.03.64 - Art. 22, alínea III

Código	Especificação	Receita Arrecadada			Receita Prevista	
		2018	2019	2020	2021	2022
4242803110200000000000	Equipamentos Hospital Cons.Poup. 18/19	253.112,15	0,00	182.875,48	0,00	0,00
4242810000000000000000	Transferências de convênios dos estados e do distrito federal e de suas entidades	957.949,09	430.157,96	57.142,00	687.963,79	687.963,00
4242810900000000000000	Outras transferências de convênio dos estados	957.949,09	430.157,96	57.142,00	687.963,79	687.963,00
4242810910000000000000	Outras transferências de convênio dos estados - Principal	0,00	430.157,96	0,00	687.963,79	687.963,00
4242810910500000000000	Capetamento Asfáltico DAER-AJ-07/2018	225.800,00	0,00	0,00	0,00	0,00
4242810910600000000000	Equip. Videomonitoramento SSP 900/2018	732.149,09	0,00	57.142,00	0,00	0,00
4242810910700000000000	Regionalização Turística	26.571,77	11.981,64	6.784,96	7.000,00	7.251,00
4242899000000000000000	Outras transferências dos estados	26.571,77	11.981,64	6.784,96	7.000,00	7.251,00
4242899100000000000000	Outras transferências dos estados - Principal	26.571,77	11.981,64	6.784,96	7.000,00	7.251,00
4242899110100000000000	Programa Nota Solidária	26.571,77	11.981,64	6.784,96	7.000,00	7.251,00
4290000000000000000000	Outras receitas de capital	191.396,53	187.765,95	67.087,09	43.602,01	44.995,72
4290000100000000000000	Demais receitas de capital	191.396,53	187.765,95	67.087,09	43.602,01	44.995,72
4290000110000000000000	Demais receitas de capital - Principal	191.396,53	187.765,95	67.087,09	43.602,01	44.995,72
4290000110200000000000	Remuneração de depósitos bancários - Principal	191.396,53	187.765,95	67.087,09	43.602,01	44.995,72
4290000110201000000000	Aplic.Financ.HABITACÃO	45.834,92	46.311,03	19.567,87	30.000,00	31.077,00
4290000110202000000000	Aplic.Financ.FUNDAÇÃO	185,12	1.401,75	505,53	500,00	517,00
4290000110204000000000	Aplic.Financ.NOTA SOLIDÁRIA	454,88	499,96	63,98	200,00	207,00
4290000110204000000000	Aplic.Financ.HONORÁRIOS SUCUMBÊNCIA PREF	203,70	336,11	168,44	201,36	208,00
4290000110209000000000	Aplic.Financ.REC.ALIENAÇÃO LIVRE	266,92	904,10	22,68	0,00	0,00
4290000110210000000000	Aplic.Financ.REC.ALIENAÇÃO SAÚDE	15,54	65,82	0,00	0,00	0,00
42900001102110000000000	Aplic.Financ.REC.ALIENAÇÃO EDUCAÇÃO	115,01	844,79	340,44	0,00	0,00
429000011021200000000000	Aplic.Financ. Invest. Maternidade Hospital 18-001	7.730,90	8.438,68	1.471,96	100,00	103,00
429000011021300000000000	Aplic.Financ.CONSTRUÇÃO E REF UBS	265,17	0,00	0,00	0,00	0,00
42900001102140000000000000	Aplic.Financ. Equip. Saúde - 19002	852,68	0,00	2.514,31	100,00	103,00
42900001102150000000000000	Aplic.Financ. Equip. Hospital Cons.Poup. 18/19	109,02	0,00	699,98	0,00	0,00
42900001102160000000000000	Aplic.Financ.ACADEMIA SAÚDE UNIÃO	242,36	0,00	0,00	0,00	0,00
42900001102170000000000000	Aplic.Financ.Regionalização Turística	582,00	0,00	142,64	0,00	0,00
42900001102200000000000000	Aplic.Financ.CENTRO DE CONVENÇÕES	4.422,75	965,17	0,00	0,00	0,00
42900001102220000000000000	Aplic.Financ.LOTEAMENTO INDUSTRIAL	15.893,70	17.266,64	7.070,54	10.000,00	10.359,00
42900001102226000000000000	Aplic.Financ. São Miguel II	1.768,10	0,00	7,86	0,00	0,72
42900001102227000000000000	Aplic.Financ.PRAÇA PAC II	19.694,32	18.754,76	10.289,06	100,00	103,00
42900001102330000000000000	Aplic.Financ.MINHA CASA	540,08	528,09	212,81	0,00	0,00
42900001102340000000000000	Aplic.Financ. Equip. COVID Port. 3391	273,61	0,00	37,85	0,00	0,00
42900001102370000000000000	Aplic.Financ.PRONACAMPO	120,72	0,00	0,00	0,00	0,00



MUNICÍPIO DE DOIS IRMÃOS
Planejamento e Orçamento
Análise da Evolução da Receita e Despesa
Grau: 10 LDO: 2022 Entidade(s): Consolidado
Tipo da Despesa: Liquidado

Lei nº 4.320, de 17.03.64 - Art. 22, alínea III

Código	Especificação	Receita Arrecadada			Receita Previsita	
		2018	2019	2020	2021	2022
42990001102380000000	Aplic.Financ.UBS Primavera	1.087,95	0,00	0,00	0,00	0,00
42990001102390000000	Aplic.Financ.MOBILIZAÇÃO SOCIAL PRAÇA CE	65,58	185,73	68,07	100,00	103,00
42990001102430000000	Aplic.Financ.Veículo - Transporte de Equipe UBS	6.311,79	0,00	363,11	0,00	0,00
42990001102480000000	Aplic.Financ.PRAÇA MOINHO	89,30	0,00	0,00	0,00	0,00
42990001102510000000	Aplic.Financ.PROG.REQ.POSTO CENTRO	185,51	0,00	0,00	0,00	0,00
42990001102520000000	Aplic.Financ.Transf. Construção Folia Livre Conv.404	5.547,89	693,83	0,00	0,00	0,00
42990001102530000000	Aplic.Financ.Pavimentação Travessão	37,12	18,89	0,00	0,00	0,00
42990001102540000000	Aplic.Financ.Duplicação da Ponte	2.216,11	1.594,64	300,96	100,00	0,00
42990001102570000000	Aplic.Financ.Infra. Equip. Setel 2017	36.228,75	17.632,33	3.702,46	100,00	0,00
42990001102590000000	Aplic.Financ.REVITALIZAÇÃO SÃO MIGUEL	2.332,14	346,89	0,00	0,00	0,00
42990001102630000000	Aplic.Financ.Aquis. Equipamentos Odontológicos T-78454	1.024,63	0,00	0,00	0,00	0,00
42990001102650000000	Aplic.Financ.Equipamentos Hospital Cons.Poup. 17/18	5.436,56	6.775,14	1.091,15	200,00	207,00
42990001102660000000	Aplic.Financ.Equip. Videomonitoramento SSP 900/2018	6.210,15	13.285,98	5.325,18	300,00	310,00
42990001102680000000	Aplic.Financ.Cons.Poup Equipamentos 16/17	12.556,87	7.660,23	500,97	200,00	207,00
42990001102690000000	Aplic.Financ.Cons.Poup Ambulância 12/13	379,73	126,05	0,00	0,00	0,00
42990001102700000000	Aplic.Financ.Cons.Poup Ambulância 13/14	3.085,13	378,85	0,00	0,00	0,00
42990001102710000000	Aplic.Financ.Cons.Poup Ambulância 13/14	3.085,13	378,85	0,00	0,00	0,00
42990001102720000000	Aplic.Financ.Invest. Hospital Geral 18-002	4.143,02	6.403,70	1.143,00	100,00	103,00
42990001102730000000	Aplic.Financ.Equip. Mat. Esporte 141	144,84	656,93	0,00	50,00	0,00
42990001102740000000	Aplic.Financ.Equip. Acad. Primavera 139	157,70	636,33	0,00	50,00	0,00
42990001102750000000	Aplic.Financ.Recapeamento Travessão II	155,35	5.634,22	193,81	0,00	0,00
42990001102760000000	Aplic.Financ.Recap. Asfáltico Bairro União	49,47	5.820,25	1.072,87	0,00	0,00
42990001102770000000	Aplic.Financ.Implementação Seg. Alimentar e Nutri. na Saúde	61,04	356,58	116,17	0,00	0,00
42990001102780000000	Aplic.Financ.UBS Primavera	656,16	1.064,35	554,79	0,00	103,00
42990001102790000000	Aplic.Financ.UBS UNIÃO	482,65	284,24	262,27	0,00	0,00
42990001102800000000	Aplic.Financ.UBS 14007	0,00	1.679,02	581,31	100,00	103,00
42990001102810000000	Aplic.Financ.Aquis. Ambulância T-32856	0,00	3.624,97	205,53	50,00	51,00
42990001102820000000	Aplic.Financ.Ambulância T-50755	0,00	3.624,97	205,53	50,00	51,00
42990001102830000000	Aplic.Financ.ACADEMIA SAÚDE UNIÃO	0,00	125,06	43,17	100,00	103,00
42990001102840000000	Aplic.Financ.ACADEMIA SAÚDE VALE VERDE	0,00	136,84	54,22	0,00	0,00
42990001102850000000	Aplic.Financ.UBS 14004	0,00	353,62	194,15	100,00	103,00
42990001102860000000	Aplic.Financ.UBS 14005	0,00	628,12	600,70	100,00	103,00
42990001102870000000	Aplic.Financ.UBS 14003	0,00	1.466,75	2.700,69	100,00	103,00
42990001102880000000	Aplic.Financ.AQ. EQUIP.E MAT.PERM 15004	0,00	1.544,66	848,14	0,00	0,00
42990001102890000000	Aplic.Financ.Equipamento Saúde 15001	0,00	1.518,67	827,10	100,00	103,00
42990001102900000000	Aplic.Financ.CONSTRUÇÃO E REF UBS	0,00	257,56	93,55	100,00	103,00
429900011029100000000	Aplic.Financ.AQ.DE EQUIP.E MAT.PERM	0,00	836,01	438,62	0,00	0,00



MUNICÍPIO DE DOIS IRMÃOS
Planejamento e Orçamento
Análise da Evolução da Receita e Despesa
Grau: 10 LDO: 2022 Entidade(s): Consolidado
Tipo da Despesa: Liquidado

Lei nº 4.320, de 17.03.64 - Art. 22, alínea III

Código	Especificação	Receita Arrecadada			Receita Previsita	
		2018	2019	2020	2021	2022
42990001102910000000	Aplic.Financ.ACADEMIA SAÚDE SÃO JOÃO	0,00	105,94	38,25	0,00	0,00
42990001102920000000	Aplic.Financ.PROG.REQ.POSTO CENTRO	0,00	180,19	65,44	100,00	103,00
42990001102930000000	Aplic.Financ.AQUISIÇÃO EQUIPAMENTOS SAÚDE 11437	0,00	2.378,46	773,84	100,00	103,00
42990001102940000000	Aplic.Financ.Aquis. Equipamentos Odontológicos T.43790	0,00	1.531,08	453,80	100,00	103,00
42990001102950000000	Aplic.Financ.Cons.Poup.Ambulancia1516	0,00	970,75	0,00	0,00	0,00
42990001102960000000	Aplic.Financ. Recap. Asfáltico Picada Verão	0,00	137,32	481,86	0,57	51,06
42990001102970000000	Aplic.Financ. Recap. Asfáltico B. São João III	0,00	137,32	478,97	0,08	51,00
42990001102980000000	Aplic.Financ. Recap. Asfáltico B. São João II	0,00	77,73	191,44	100,00	51,00
47000000000000000000	Receitas correntes	7.739.526,70	8.032.384,68	8.728.093,13	6.801.025,00	7.041.564,00
47200000000000000000	Contribuições	7.705.862,40	8.032.384,68	8.728.093,13	6.801.025,00	7.041.564,00
47210000000000000000	Contribuições sociais	7.705.862,40	8.032.384,68	8.728.093,13	6.801.025,00	7.041.564,00
47218000000000000000	Contribuições sociais específicas de estados, df e municípios	4.113.365,35	8.032.384,68	8.728.093,13	6.801.025,00	7.041.564,00
47218010000000000000	Contribuição do servidor civil para o plano de seguridade social - cpsss - específico de est/dt/mun	4.113.365,35	0,00	0,00	0,00	0,00
47218011000000000000	Cpsss do servidor civil ativo	4.113.365,35	0,00	0,00	0,00	0,00
47218011100000000000	Cpsss do servidor civil ativo - Principal	4.113.365,35	0,00	0,00	0,00	0,00
47218030000000000000	Cpsss patronal - servidor civil ativo	0,00	8.032.384,68	8.727.368,75	6.799.700,00	7.040.193,00
47218031000000000000	Cpsss patronal - servidor civil ativo - Principal	0,00	8.032.384,68	8.727.368,75	6.799.700,00	7.040.193,00
47218031101000000000	Contrib. Patronal Ativo Executivo	0,00	3.758.724,17	4.034.777,04	3.000.000,00	3.107.700,00
47218031102000000000	Contrib. Patronal Ativo Legislativo	0,00	43.465,20	23.392,61	25.000,00	25.897,00
47218031103000000000	Contrib. Patronal Ativo Legislativo	0,00	4.230.195,31	4.499.003,88	3.650.000,00	3.781.035,00
47218031104000000000	Amortização do Déficit Atuarial - Aliquota Suplementar	0,00	0,00	143.280,48	100.000,00	100.000,00
47218031105000000000	Contrib. Patronal Taxa Administrativa Legislativa	0,00	0,00	830,73	700,00	700,00
47218031106000000000	Amortização do Déficit Atuarial - Legislativo	0,00	0,00	26.084,01	24.000,00	24.861,00
47218032000000000000	Cpsss patronal - servidor civil inativo	0,00	0,00	724,38	1.325,00	1.371,00
47218032100000000000	Cpsss patronal - servidor civil inativo - Principal	0,00	0,00	724,38	1.325,00	1.371,00
47218032101000000000	Contrib. Patronal Inativo	0,00	0,00	336,64	600,00	621,00
47218032102000000000	Amortização do Déficit Atuarial - Inativos	0,00	0,00	375,79	700,00	725,00
47218032103000000000	Contrib. Patronal Taxa Administrativa Inativos	0,00	0,00	11,95	25,00	25,00
47900000000000000000	Outras receitas correntes	33.664,30	0,00	0,00	0,00	0,00
47910000000000000000	Multas administrativas, contratuais e judiciais	33.664,30	0,00	0,00	0,00	0,00
47910010000000000000	Multas previstas em legislação específica	33.664,30	0,00	0,00	0,00	0,00
47910011000000000000	Multas previstas em legislação específica - Principal	33.664,30	0,00	0,00	0,00	0,00
47910011101000000000	Multa pelo atraso na Contribuição ao RPPS	33.664,30	0,00	0,00	0,00	0,00
91000000000000000000	Receitas correntes	(11.674,067,25)	(12.427.579,54)	(12.840.364,40)	(12.388.688,00)	(14.504.637,00)



MUNICÍPIO DE DOIS IRMÃOS
Planejamento e Orçamento
Análise da Evolução da Receita e Despesa
Grau: 10 LDO: 2022 Entidade(s): Consolidado
Tipo da Despesa: Liquidado

Lei nº 4.320, de 17.03.64 - Art. 22, alínea III


Código	Especificação	Receita Arrecadada			Receita Prevista	
		2018	2019	2020	2021	2022
91100000000000000000	Impostos, taxas e contribuições de melhoria	(2.668,861,49)	(2.822,000,40)	(3.036,174,48)	(2.824,150,00)	(2.925,530,00)
91110000000000000000	Impostos	(2.666,748,71)	(2.813,538,60)	(3.032,949,38)	(2.824,150,00)	(2.925,530,00)
91113000000000000000	Imposto sobre a renda e proventos de qualquer natureza	0,00	(476,47)	(31.588,12)	0,00	0,00
91113030000000000000	Imposto sobre a renda - retido na fonte	0,00	(476,47)	(31.588,12)	0,00	0,00
91113031000000000000	Imposto sobre a renda - retido na fonte - trabalho	0,00	(476,47)	0,00	0,00	0,00
91113033100000000000	Imposto sobre a renda - retido na fonte - trabalho - Principal	0,00	(476,47)	0,00	0,00	0,00
91113034100000000000	Imposto sobre a renda - retido na fonte - trabalho - inativos pagos pelo RPPS	0,00	(476,47)	0,00	0,00	0,00
91113031030200000000	Imposto sobre a renda - retido na fonte - trabalho - inativos pagos pelo RPPS - próprio	0,00	(285,88)	0,00	0,00	0,00
91113031103030000000	Imposto sobre a renda - retido na fonte - trabalho - inativos pagos pelo RPPS - mde	0,00	(119,12)	0,00	0,00	0,00
91113034000000000000	Imposto sobre a renda - retido na fonte - outros rendimentos	0,00	(71,47)	0,00	0,00	0,00
91113034100000000000	Imposto sobre a renda - retido na fonte - outros rendimentos - Principal	0,00	0,00	(31.588,12)	0,00	0,00
91113034101000000000	Imposto sobre a renda - retido na fonte - outros rendimentos - Poder executivo	0,00	0,00	(31.588,12)	0,00	0,00
91113034101010000000	Imposto sobre a renda - retido na fonte - outros rendimentos - Poder executivo - próprio	0,00	0,00	(31.588,12)	0,00	0,00
91113034101020000000	Imposto sobre a renda - retido na fonte - outros rendimentos - Poder executivo - mde	0,00	0,00	(18.952,87)	0,00	0,00
91113034101030000000	Imposto sobre a renda - retido na fonte - outros rendimentos - Poder executivo - asps	0,00	0,00	(7.897,03)	0,00	0,00
91118000000000000000	Impostos específicos de estados, df e municípios	0,00	0,00	(4.738,22)	0,00	0,00
91118010000000000000	Imposto sobre o patrimônio para estados/df/municípios	(2.666,748,71)	(2.813,062,13)	(3.001,361,26)	(2.824,150,00)	(2.925,530,00)
91118011000000000000	Imposto sobre a propriedade predial e territorial urbana	(2.623,346,76)	(2.770,938,96)	(2.942,778,65)	(2.746,350,00)	(2.844,939,00)
91118011100000000000	Imposto sobre a propriedade predial e territorial urbana - Principal	(2.462,505,40)	(2.668,465,52)	(2.838,391,88)	(2.649,250,00)	(2.744,355,00)
91118011101000000000	Imposto sobre a propriedade predial e territorial urbana - Principal - mde	(1.477,372,82)	(1.601,046,10)	(1.703,011,14)	(1.588,950,00)	(1.645,993,00)
91118011102000000000	Imposto sobre a propriedade predial e territorial urbana - Principal - asps	(615,582,16)	(657,123,89)	(708,609,05)	(662,062,50)	(665,830,00)
91118011103000000000	Imposto sobre a propriedade predial e territorial urbana - Multas e Juros de Mora	(369,324,89)	(400,269,40)	(425,738,43)	(397,237,50)	(411,498,00)
91118011200000000000	Imposto sobre a propriedade predial e territorial urbana - Multas e Juros de Mora - próprio	(52,45)	(12,53)	(33,26)	(1.000,00)	(1.034,00)
91118011201000000000	Imposto sobre a propriedade predial e territorial urbana - Multas e Juros de Mora - mde	(31,46)	(7,52)	(19,96)	(600,00)	(621,00)
91118011202000000000	Imposto sobre a propriedade predial e territorial urbana - Multas e Juros de Mora - asps	(13,12)	(3,14)	(8,32)	(250,00)	(258,00)
91118011300000000000	Imposto sobre a propriedade predial e territorial urbana - Dívida Ativa	(7,87)	(1,87)	(4,98)	(150,00)	(155,00)
91118011301000000000	Imposto sobre a propriedade predial e territorial urbana - Dívida Ativa - próprio	0,00	(13,60)	0,00	0,00	0,00
91118011301010000000	Imposto sobre a propriedade predial e territorial urbana - Dívida Ativa - PRÓPRIO Admin	0,00	(8,16)	0,00	0,00	0,00
911180113010200000000	Imposto sobre a propriedade predial e territorial urbana - Dívida Ativa - mde	0,00	(8,16)	0,00	0,00	0,00
911180113010300000000	Imposto sobre a propriedade predial e territorial urbana - Dívida Ativa - asps	0,00	(3,40)	0,00	0,00	0,00
91118011302000000000	Imposto sobre a propriedade predial e territorial urbana - Dívida Ativa - próprio	0,00	(3,40)	0,00	0,00	0,00
911180113020100000000	Imposto sobre a propriedade predial e territorial urbana - Dívida Ativa - PRÓPRIO Admin	0,00	(3,40)	0,00	0,00	0,00
911180113020200000000	Imposto sobre a propriedade predial e territorial urbana - Dívida Ativa - mde	0,00	(3,40)	0,00	0,00	0,00
911180113020300000000	Imposto sobre a propriedade predial e territorial urbana - Dívida Ativa - asps	0,00	(3,40)	0,00	0,00	0,00
91118011303000000000	Imposto sobre a propriedade predial e territorial urbana - Dívida Ativa - próprio	0,00	(2,04)	0,00	0,00	0,00
911180113030100000000	Imposto sobre a propriedade predial e territorial urbana - Dívida Ativa - PRÓPRIO Admin	0,00	(2,04)	0,00	0,00	0,00
911180113030200000000	Imposto sobre a propriedade predial e territorial urbana - Dívida Ativa - mde	0,00	(2,04)	0,00	0,00	0,00
911180113030300000000	Imposto sobre a propriedade predial e territorial urbana - Dívida Ativa - asps	0,00	(2,04)	0,00	0,00	0,00
91118011400000000000	Ativa	(163,08)	0,00	0,00	0,00	0,00
9111801140100000000000	Ativa	(108,02)	0,00	0,00	0,00	0,00



MUNICÍPIO DE DOIS IRMÃOS
Planejamento e Orçamento
Análise da Evolução da Receita e Despesa
Grau: 10 LDO: 2022 Entidade(s): Consolidado
Tipo da Despesa: Liquidado

Lei nº 4.320 de 17.03.64 - Art. 22, alínea III

Código	Especificação	Receita Arrecadada			Receita Previsita	
		2018	2019	2020	2021	2022
91118011401010000000	(-)PTU-D.A.-Mul/Juros-PRÓPR admin	(108,02)	0,00	0,00	0,00	0,00
91118011402000000000	IP TU - Multas e Juros de Mora da Divida Ativa - mde	(34,42)	0,00	0,00	0,00	0,00
91118011402010000000	(-)PTU-D.A.-Mul/Juros-MDE Admin	(34,42)	0,00	0,00	0,00	0,00
91118011403000000000	IP TU - Multas e Juros de Mora da Divida Ativa - asps	(20,64)	0,00	0,00	0,00	0,00
91118011403010000000	(-)IP TU-D.A.-Mul/Juros-ASPS Admin	(20,64)	0,00	0,00	0,00	0,00
91118014000000000000	Imposto sobre transmissão inter vivos de bens imóveis e de direitos reais sobre imóveis	(160,841,36)	(102,473,44)	(104,386,77)	(97,100,00)	(100,564,00)
91118014100000000000	Imposto sobre transmissão inter vivos de bens imóveis e de direitos reais sobre imóveis - Principal	(160,841,36)	(102,473,44)	(104,386,77)	(97,100,00)	(100,564,00)
91118014101000000000	ITBI - Principal - próprio	(96,504,82)	(61,484,05)	(62,632,06)	(58,260,00)	(60,351,00)
91118014102000000000	ITBI - Principal - mde	(40,210,34)	(25,618,37)	(26,096,69)	(24,275,00)	(25,146,00)
91118014103000000000	ITBI - Principal - asps	(24,126,20)	(15,371,02)	(15,658,02)	(14,565,00)	(15,087,00)
91118020000000000000	Impostos sobre a produção, circulação de mercadorias e serviços	(43,401,95)	(42,123,17)	(58,582,61)	(77,800,00)	(80,591,00)
91118020000000000000	Imposto sobre serviços de qualquer natureza - Principal	(43,401,95)	(42,123,17)	(58,582,61)	(77,800,00)	(80,591,00)
91118023101000000000	ISS - Principal - próprio	(41,267,16)	(42,103,15)	(58,369,95)	(77,800,00)	(80,591,00)
91118023102000000000	ISS - Principal - mde	(24,760,24)	(25,261,76)	(35,021,45)	(46,680,00)	(48,355,00)
91118023103000000000	ISS - Principal - asps	(10,317,05)	(10,526,22)	(14,592,87)	(19,450,00)	(20,148,00)
91118023201000000000	ISS - Principal - asps	(6,189,87)	(6,315,17)	(8,755,63)	(11,670,00)	(12,088,00)
91118023202000000000	Imposto sobre serviços de qualquer natureza - Multas e Juros de Mora	(40,92)	(20,02)	(16,39)	0,00	0,00
91118023203000000000	Imposto sobre serviços de qualquer natureza - Multas e Juros de Mora - próprio	(24,55)	(12,02)	(9,84)	0,00	0,00
91118023204000000000	ISS - Multas e Juros de Mora - mde	(10,24)	(5,01)	(4,10)	0,00	0,00
91118023205000000000	ISS - Multas e Juros de Mora - asps	(6,13)	(2,99)	(2,45)	0,00	0,00
91118023300000000000	Imposto sobre serviços de qualquer natureza - Divida Ativa	(2,056,29)	0,00	(153,91)	0,00	0,00
91118023301000000000	(-)ISS - Divida Ativa - próprio	(1,233,76)	0,00	(92,36)	0,00	0,00
91118023302000000000	(-)ISS - Divida Ativa - PRÓPRIO Admin	(1,233,76)	0,00	(92,36)	0,00	0,00
91118023303000000000	ISS - Divida Ativa - mde	(514,08)	0,00	(38,47)	0,00	0,00
91118023304000000000	(-)ISS - Divida Ativa - MDE Admin	(514,08)	0,00	(38,47)	0,00	0,00
91118023305000000000	ISS - Divida Ativa - asps	(308,45)	0,00	(23,08)	0,00	0,00
91118023306000000000	(-)ISS - Divida Ativa - ASPS Admin	(308,45)	0,00	(23,08)	0,00	0,00
91118023400000000000	Imposto sobre serviços de qualquer natureza - Multas e Juros de Mora da Divida Ativa	(37,58)	0,00	(42,36)	0,00	0,00
91118023401000000000	ISS - Multas e Juros de Mora da Divida Ativa - próprio	(12,36)	0,00	(25,42)	0,00	0,00
91118023402000000000	ISS - D.A.-Multas/Juros-PRÓPRIO Admin	(12,36)	0,00	(25,42)	0,00	0,00
91118023403000000000	ISS - Multas e Juros de Mora da Divida Ativa - mde	(15,76)	0,00	(10,59)	0,00	0,00
91118023404000000000	ISS - D.A.-Multas/Juros-MDE Admin	(15,76)	0,00	(10,59)	0,00	0,00
91118023405000000000	ISS - Multas e Juros de Mora da Divida Ativa - asps	(9,46)	0,00	(6,35)	0,00	0,00
91118023406000000000	ISS - D.A.-Multas/Juros-ASPS Admin	(9,46)	0,00	(6,35)	0,00	0,00
91200000000000000000	Taxas	(1,011,44)	(8,461,80)	(3,225,10)	0,00	0,00
91280000000000000000	Taxas - específicas de estados, df e municípios	(1,011,44)	(8,355,48)	(3,225,10)	0,00	0,00



MUNICÍPIO DE DOIS IRMÃOS
Planejamento e Orçamento
Análise da Evolução da Receita e Despesa
Grau: 10 LDO: 2022 Entidade(s): Consolidado
Tipo da Despesa: Liquidado

Lei nº 4.320, de 17.03.64 - Art. 22, alínea III

Código	Especificação	Receita Arrecadada			Receita Prevista	
		2018	2019	2020	2021	2022
9112801000000000000000	Taxas de inspeção, controle e fiscalização	(1.011,44)	(8.355,48)	(1.401,53)	0,00	0,00
9112801100000000000000	Taxa de fiscalização de vigilância sanitária	(116,55)	(372,15)	0,00	0,00	0,00
9112801900000000000000	Taxa de fiscalização de vigilância sanitária - Principal	(116,55)	(372,15)	0,00	0,00	0,00
9112801910000000000000	Taxas de inspeção, controle e fiscalização - outras	(894,89)	(7.983,33)	(1.401,53)	0,00	0,00
9112801910200000000000	Taxas de inspeção, controle e fiscalização - outras - Principal	(830,54)	(7.983,33)	(1.387,65)	0,00	0,00
9112801910300000000000	(-)Taxa de Vistoria Estabelecimento Comercial	(264,81)	(310,47)	(218,50)	0,00	0,00
9112801910500000000000	(-)Taxa Aprovação Projeto Construção Civil	(565,73)	(5.035,55)	(805,38)	0,00	0,00
9112801910700000000000	(-)Taxa Bombeiros/FUNREBOM	0,00	(2.637,31)	0,00	0,00	0,00
9112801920000000000000	(-)Taxa de Controle e Fiscalização Ambiental	0,00	0,00	(363,77)	0,00	0,00
9112801920200000000000	Taxas de inspeção, controle e fiscalização - outras - Multas e Juros de Mora	0,00	0,00	(4,37)	0,00	0,00
9112801930000000000000	(-)Taxa de Vistoria Estabelecimento Comercial - Multas/Juros	0,00	0,00	(4,37)	0,00	0,00
9112801930300000000000	Taxas de inspeção, controle e fiscalização - outras - Dívida Ativa	(64,35)	0,00	(7,27)	0,00	0,00
9112801940000000000000	(-)Taxa de Vistoria Estabelecimento Comercial - D.A. Adm.	(64,35)	0,00	(7,27)	0,00	0,00
9112802000000000000000	Taxas de inspeção, controle e fiscalização - outras - Multas e Juros de Mora da Dívida Ativa	(64,35)	0,00	(7,27)	0,00	0,00
9112802020000000000000	(-)Taxa de Vistoria Estabelecimento Comercial - Multas/Juros D.A. Adm.	0,00	0,00	(2,24)	0,00	0,00
9112802030000000000000	Taxas pela prestação de serviços	0,00	0,00	(1.823,57)	0,00	0,00
9112802040000000000000	Taxas pela prestação de serviços - outras	0,00	0,00	(1.823,57)	0,00	0,00
9112802091000000000000	Taxas pela prestação de serviços - outras - Principal	0,00	0,00	(1.818,64)	0,00	0,00
9112802091030000000000	(-)Taxa de Esgoto Doméstico	0,00	0,00	(728,34)	0,00	0,00
9112802091040000000000	(-)Taxa de Coleta de Lixo	0,00	0,00	(833,94)	0,00	0,00
9112802091050000000000	(-)Taxa de Limpeza Pública	0,00	0,00	(19,66)	0,00	0,00
9112802091060000000000	(-)Taxa de Expediente	0,00	0,00	(18,20)	0,00	0,00
9112802091070000000000	(-)Taxa de Vistoria e Habite-se	0,00	0,00	(218,50)	0,00	0,00
9112802092000000000000	Taxas pela prestação de serviços - outras - Multas e Juros de Mora	0,00	0,00	(3,93)	0,00	0,00
9112802092040000000000	(-)Taxa de Coleta de Lixo - Multas/Juros	0,00	0,00	(3,93)	0,00	0,00
9112802931000000000000	Taxas pela prestação de serviços - outras - Dívida Ativa	0,00	0,00	(0,89)	0,00	0,00
9112802940000000000000	(-)Taxa de Expediente - D.A. Adm	0,00	0,00	(0,89)	0,00	0,00
9112802940900000000000	Taxas pela prestação de serviços - outras - Multas e Juros de Mora da Dívida Ativa	0,00	0,00	(0,89)	0,00	0,00
9113000000000000000000	(-)Taxa de Expediente - Multas/Juros D.A. Adm	0,00	0,00	(0,11)	0,00	0,00
9113800000000000000000	Contribuição de melhoria	(1.101,34)	0,00	0,00	0,00	0,00
9113804000000000000000	Contribuição de melhoria - específica de estados, df e municípios	(1.101,34)	0,00	0,00	0,00	0,00
9113804000000000000000	Contribuição de melhoria para pavimentação e obras complementares	(1.101,34)	0,00	0,00	0,00	0,00
9113804100000000000000	Contribuição de melhoria para pavimentação e obras complementares	(1.101,34)	0,00	0,00	0,00	0,00
9113804110100000000000	Contribuição de melhoria para pavimentação e obras complementares - Principal	(1.101,34)	0,00	0,00	0,00	0,00
9130000000000000000000	(r) Contribuição de melhoria para pavimentação e obras complementares - principal	(1.101,34)	0,00	0,00	0,00	0,00
9131000000000000000000	Receita patrimonial	(714,58)	(36.210,63)	(161.104,55)	0,00	0,00
	Exploração do patrimônio imobiliário do estado	(714,58)	(254,62)	0,00	0,00	0,00



MUNICÍPIO DE DOIS IRMÃOS
Planejamento e Orçamento
Análise da Evolução da Receita e Despesa
Grau: 10 LDO: 2022 Entidade(s): Consolidado
Tipo da Despesa: Liquidado

Lei nº 4.320, de 17/03/64 - Art. 22, alínea III

Código	Especificação	Receita Arrecada			Receita Prevista	
		2018	2019	2020	2021	2022
9131001000000000000000	Aluguéis, arrendamentos, foros, laudêmios, tarifas de ocupação	(714,58)	(254,62)	0,00	0,00	0,00
9131001100000000000000	Aluguéis e arrendamentos	(714,58)	(254,62)	0,00	0,00	0,00
9131001110000000000000	Aluguéis e arrendamentos - Principal	(714,58)	(254,62)	0,00	0,00	0,00
9131001110100000000000	(-) Locação de Stands	(199,81)	0,00	0,00	0,00	0,00
9131001110200000000000	(-) Aluguel de Imóveis Públicos	(514,77)	(254,62)	0,00	0,00	0,00
9132000000000000000000	Valores mobiliários	0,00	(35.956,01)	(161.104,55)	0,00	0,00
9132100000000000000000	Juros e correções monetárias	0,00	(35.956,01)	(161.104,55)	0,00	0,00
9132100400000000000000	Remuneração dos recursos do regime próprio de previdência social - RPPS	0,00	(35.956,01)	(161.104,55)	0,00	0,00
9132100410000000000000	Remuneração dos recursos do regime próprio de previdência social - RPPS - Principal	0,00	(35.956,01)	(161.104,55)	0,00	0,00
9132100410100000000000	(-) Aplic. Financ. RPPS-FAPSDI	0,00	(35.956,01)	(161.104,55)	0,00	0,00
9160000000000000000000	Receita de serviços	(25.320,34)	(38.996,10)	(27.783,64)	0,00	0,00
9161000000000000000000	Serviços administrativos e comerciais gerais	(13.198,46)	(38.996,10)	(27.783,64)	0,00	0,00
9161001000000000000000	Serviços administrativos e comerciais gerais	(13.198,46)	(38.996,10)	(27.783,64)	0,00	0,00
9161001100000000000000	Serviços administrativos e comerciais gerais - Principal	(13.198,46)	(38.996,10)	(27.783,64)	0,00	0,00
9161001110000000000000	(-) Serviços Administrativos Gerais	(13.198,46)	(38.996,10)	(27.783,64)	0,00	0,00
9161001110500000000000	(f) Serviços de Fornecedor Água	(13.017,21)	(38.968,93)	(27.735,06)	0,00	0,00
9161001110900000000000	Outros serviços	(181,25)	(27,17)	(48,58)	0,00	0,00
9169000000000000000000	Outros serviços	(12.121,88)	0,00	0,00	0,00	0,00
9169099000000000000000	Outros serviços	(12.121,88)	0,00	0,00	0,00	0,00
9169099100000000000000	Outros serviços - Principal	(12.121,88)	0,00	0,00	0,00	0,00
9170000000000000000000	Transferências correntes	(12.121,88)	0,00	0,00	0,00	0,00
9171000000000000000000	Transferências da união e de suas entidades	(8.979,169,51)	(9.527,041,26)	(9.615,301,73)	(9.564,538,00)	(11.579,107,00)
9171800000000000000000	Transferências da união - específicas de estados, df e municípios	(3.975,492,24)	(4.289,087,42)	(4.086,627,59)	(4.430,705,60)	(5.168,907,00)
9171801000000000000000	Participação na receita da união	(3.975,492,24)	(4.289,087,42)	(4.086,627,59)	(4.430,705,60)	(5.168,907,00)
9171801200000000000000	Cota-parte do fundo de participação dos municípios - cota mensal	(3.955,796,67)	(4.289,087,42)	(4.086,627,59)	(4.430,505,60)	(5.168,700,00)
9171801210000000000000	Cota-parte do fundo de participação dos municípios - cota mensal - Principal	(3.955,790,83)	(4.286,470,38)	(4.084,629,22)	(4.430,505,60)	(5.168,700,00)
9171801210400000000000	Cota-parte do fpm - cota mensal - FUNDEB	(3.953,790,83)	(4.286,470,38)	(4.084,629,22)	(4.430,505,60)	(5.168,700,00)
9171801500000000000000	Cota-parte do imposto sobre a propriedade territorial rural	(2.005,84)	(2.617,04)	(1.998,37)	(200,00)	(207,00)
9171801510000000000000	Cota-parte do imposto sobre a propriedade territorial rural - Principal	(2.005,84)	(2.617,04)	(1.998,37)	(200,00)	(207,00)
9171801510400000000000	Cota-parte do ITR - Principal - FUNDEB	(2.005,84)	(2.617,04)	(1.998,37)	(200,00)	(207,00)
9171806000000000000000	Transferência financeira do ICMS - desoneração - l.c. nº 87/96	(19.695,57)	0,00	0,00	0,00	0,00
9171806000000000000000	Transferência financeira do ICMS - desoneração - l.c. nº 87/96	(19.695,57)	0,00	0,00	0,00	0,00
9171806100000000000000	Transferência financeira do ICMS - desoneração - l.c. nº 87/96 - Principal	(19.695,57)	0,00	0,00	0,00	0,00
9172000000000000000000	Transferências dos estados e do distrito federal e de suas entidades	(5.003,677,27)	(5.237,953,84)	(5.528,674,14)	(5.133,832,40)	(6.410,200,00)
9172800000000000000000	Transferências dos estados - específicas de estados, df e municípios	(5.003,677,27)	(5.237,953,84)	(5.528,674,14)	(5.133,832,40)	(6.410,200,00)



MUNICÍPIO DE DOIS IRMÃOS
Planejamento e Orçamento
Análise da Evolução da Receita e Despesa
Grau: 10 LDO: 2022 Entidade(s): Consolidado
Tipo da Despesa: Liquidado

Lei nº 4.320, de 17.03.64 - Art. 22, alínea III

Código	Especificação	Receita Arrecadada			Receita Prevista	
		2018	2019	2020	2021	2022
9172801000000000000000	Participação na receita dos estados	(5.003.589,78)	(5.237.953,84)	(5.528.613,03)	(5.133.832,40)	(6.410.200,00)
91728011000000000000	Cota-parte do ICMS	(3.862.757,60)	(4.084.964,16)	(4.335.526,61)	(3.906.925,20)	(5.122.000,00)
91728011100000000000	Cota-parte do ICMS - Principal	(3.862.757,60)	(4.084.964,16)	(4.335.526,61)	(3.906.925,20)	(5.122.000,00)
91728012000000000000	Cota-parte do ICMS - FUNDEB	(3.862.757,60)	(4.084.964,16)	(4.335.526,61)	(3.906.925,20)	(5.122.000,00)
91728012100000000000	Cota-parte do IPVA	(1.084.344,83)	(1.092.440,38)	(1.131.330,46)	(1.175.000,00)	(1.226.200,00)
91728012100000000000	Cota-parte do IPVA - Principal	(1.084.344,83)	(1.092.440,38)	(1.131.330,46)	(1.175.000,00)	(1.226.200,00)
91728012101000000000	Cota-parte do IPVA - Principal - próprio	0,00	(284,57)	0,00	0,00	0,00
91728012102000000000	Cota-parte do IPVA - Principal - mde	0,00	(23,73)	0,00	0,00	0,00
91728012103000000000	Cota-parte do IPVA - Principal - asps	0,00	(71,15)	0,00	0,00	0,00
91728012104000000000	Cota-parte do IPVA - Principal - FUNDEB	(1.084.344,83)	(1.092.060,93)	(1.131.330,46)	(1.175.000,00)	(1.226.200,00)
91728013000000000000	Cota-parte do IPI - municípios	(56.487,35)	(60.549,30)	(61.755,96)	(51.907,20)	(62.000,00)
91728013100000000000	Cota-parte do IPI - municípios - Principal	(56.487,35)	(60.549,30)	(61.755,96)	(51.907,20)	(62.000,00)
91728013104000000000	Cota-parte do IPI - municípios - FUNDEB	(56.487,35)	(60.549,30)	(61.755,96)	(51.907,20)	(62.000,00)
91728990000000000000	Outras transferências dos estados	(87,49)	0,00	(61,11)	0,00	0,00
91728991000000000000	Outras transferências dos estados - Principal	(87,49)	0,00	(61,11)	0,00	0,00
91728991101000000000	Cota-parte das multas de trânsito - principal	(87,49)	0,00	(61,11)	0,00	0,00
91900000000000000000	Outras receitas correntes	(1,33)	(3.331,15)	0,00	0,00	0,00
91920000000000000000	Indenizações, restituições e ressarcimentos	0,00	(400,00)	0,00	0,00	0,00
91928000000000000000	Indenizações, restituições e ressarcimentos - especificas para estados/d/municipios	0,00	(400,00)	0,00	0,00	0,00
91928030000000000000	Ressarcimentos - especificas para estados/d/municipios	0,00	(400,00)	0,00	0,00	0,00
91928031000000000000	Ressarcimento - especificas para estados/d/municipios	0,00	(400,00)	0,00	0,00	0,00
91928031100000000000	Ressarcimento - especificas para estados/d/municipios - Principal	0,00	(400,00)	0,00	0,00	0,00
91990000000000000000	Demais receitas correntes	(1,33)	(2.931,15)	0,00	0,00	0,00
91990990000000000000	Outras receitas - financeiras	(1,33)	(2.931,15)	0,00	0,00	0,00
91990992100000000000	Outras receitas - financeiras - Principal	(1,33)	(2.931,15)	0,00	0,00	0,00
91990992101000000000	(r) Divida ativa outras taxas	(1,33)	(2.931,15)	0,00	0,00	0,00
91990992110000000000	(-)Pagamentos Não Localizados	(1,33)	(2.931,15)	0,00	0,00	0,00
91990992112000000000	(-)Caução por Retiro	0,00	(2.218,77)	0,00	0,00	0,00
92000000000000000000	Receitas de capital	0,00	(712,38)	0,00	0,00	0,00
92900000000000000000	Outras receitas de capital	0,00	0,00	(332,49)	0,00	0,00
92900000000000000000	Demais receitas de capital	0,00	0,00	(332,49)	0,00	0,00
92990001000000000000	Demais receitas de capital - Principal	0,00	0,00	(332,49)	0,00	0,00
92990001100000000000	Remuneracao de depositos bancários - Principal	0,00	0,00	(332,49)	0,00	0,00



MUNICÍPIO DE DOIS IRMÃOS
Planejamento e Orçamento
Análise da Evolução da Receita e Despesa
Gran: 10 LDO: 2022 Entidade(s): Consolidado
Tipo da Despesa: Liquidação

Lei nº 4.320, de 17.03.64 - Art. 22, alínea III

Código	Especificação	Receita Arrecadada			Receita Previsita	
		2018	2019	2020	2021	2022
		2018	2019	2020	2021	2022
929900011020100000000	(-)Aplic:Financ:HABITAÇÃO	0,00	0,00	(296,07)	0,00	0,00
929900011023900000000	(-)Aplic:Financ:MOBILIZAÇÃO SOCIAL PRAÇA CE	0,00	0,00	(10,18)	0,00	0,00
929900011028900000000	(-)Aplic:Financ:CONSTRUÇÃO E REF UBS	0,00	0,00	(15,44)	0,00	0,00
929900011029200000000	(-)Aplic:Financ:PROG.REQ.POSTO CENTRO	0,00	0,00	(10,80)	0,00	0,00
	SUBTOTAL (Plano Origem X Destino não cadastrado)	6.747.092,67	1.342.087,83	593.414,07	117.980,00	0,00
	Total Receita	108.653.748,82	115.971.793,84	123.733.814,41	106.403.884,00	124.181.026,00
			Despesa Realizada		Despesa Previsita	
		2018	2019	2020	2021	2022
330000000000000000000	Despesas correntes	85.095.379,76	93.617.937,01	96.243.042,73	94.962.667,00	109.226.247,10
331000000000000000000	Pessoal e encargos sociais	46.537.968,81	50.211.384,26	54.226.706,17	53.007.570,00	58.907.747,10
331710000000000000000	Transferências a consórcios públicos mediante contrato de rateio	0,00	0,00	0,00	0,00	13.600,00
331717000000000000000	Rateio pela participação em consórcio público	0,00	0,00	0,00	0,00	13.600,00
331900000000000000000	Aplicações diretas	38.832.106,41	42.178.999,58	45.498.613,05	44.309.670,00	47.534.963,00
331900100000000000000	Aposentadorias do rpps, reserva remunerada e reformas dos militares	5.492.344,69	6.414.529,27	7.596.915,83	7.600.000,00	7.800.000,00
331900101000000000000	Proventos - pessoal civil	5.066.618,92	5.918.697,24	7.007.582,18	0,00	0,00
331900106000000000000	13 salario - aposentados - pessoal civil	425.725,77	495.832,03	589.333,65	0,00	0,00
331900301000000000000	Pensões do RPPS e do militar	676.591,13	738.920,79	773.951,60	1.100.000,00	1.200.000,00
331900303000000000000	Pensões - pessoal civil	624.233,97	681.621,16	713.863,62	0,00	0,00
331900400000000000000	13 salario - pessoal civil - pensionistas	52.357,16	57.299,63	60.087,98	0,00	0,00
331900401000000000000	Contratação por tempo determinado	1.545.444,70	2.062.965,22	2.461.380,37	1.771.575,00	1.939.030,00
331900402000000000000	Professores substitutos/Visitantes	643.436,73	957.690,40	1.283.477,18	0,00	0,00
331900403000000000000	Contratacao por tempo determinado de professores	643.436,73	957.690,40	1.283.477,18	0,00	0,00
331900404000000000000	Obrigaçoes patronais	299.486,50	390.553,80	457.632,23	0,00	0,00
331900415000000000000	Obrigações patronais - CT Det.	299.486,50	380.553,80	457.632,23	0,00	0,00
331900415010000000000	Outras contratacoes por tempo determinado	602.521,47	724.721,02	720.270,96	0,00	0,00
331900499000000000000	Outra contratacao por tempo determinado de profissionais da saude	302.314,70	431.513,80	604.309,58	0,00	0,00
331900499010000000000	Contratacao por tempo determinado - Outros Profissionais	299.285,05	253.213,64	115.961,38	0,00	0,00
331900499020000000000	Contrat. p/tempo determi. profissional 40% Fundeb	921,72	39.993,58	0,00	0,00	0,00
331900499040000000000	Outros beneficios assistenciais do servidor e do militar	0,00	0,00	0,00	1.179.100,00	300,00
331901000000000000000	Vencimentos e salarios	29.207.935,89	30.620.055,63	32.327.440,56	30.354.345,00	34.407.213,00
331901101010000000000	Vencimentos e vantagens fixas - servidores	19.643.174,23	20.300.027,03	21.676.604,76	0,00	0,00
331901101010100000000	Venc. e Vant. Fixas Servidores -RPPS	19.643.174,23	20.300.027,03	21.676.604,76	0,00	0,00
331901101010200000000	Venc. e Vant. Fixas Servidores - RGPS -CC	17.931.117,85	18.381.327,70	19.473.760,14	0,00	0,00
331901101010400000000	Venc. e Vant. Fixas Servidores 40% Fundeb	1.673.103,42	1.711.355,48	1.818.531,76	0,00	0,00
331901107000000000000	Abono de permanencia	38.952,96	207.343,85	384.312,86	0,00	0,00
331901109000000000000	Adicional de periculosidade	9.631,37	7.218,00	8.700,41	0,00	0,00
		13.892,53	10.939,33	9.611,94	0,00	0,00



MUNICÍPIO DE DOIS IRMÃOS
Planejamento e Orçamento
Análise da Evolução da Receita e Despesa
 Grau: 10 LDO: 2022 Entidade(s): Consolidado
 Tipo da Despesa: Liquidado

Lei n.º 4.320, de 17.03.64 - Art. 22, alínea III

Código	Especificação	Despesa Realizada			Despesa Previsia	
		2018	2019	2020	2021	2022
33190113300000000000	Gratificacao por exercicio de funcoes	566.034,61	645.492,34	709.525,92	0,00	0,00
33190113301000000000	Gratificacao por exercicio de funcoes	566.034,61	645.492,34	702.411,78	0,00	0,00
33190113302000000000	Gratificacao por exercicio de funcoes - 40% Fundeb	0,00	0,00	7.114,14	0,00	0,00
33190113700000000000	Gratificacao de tempo de servico	2.513.101,31	2.631.247,74	2.846.248,23	0,00	0,00
33190113701000000000	Gratificacao de tempo de servico 40% Fundeb	1.329,03	9.061,54	28.605,55	0,00	0,00
33190113702000000000	Gratificacao de tempo de servico	2.511.772,28	2.622.186,20	2.817.642,68	0,00	0,00
33190114000000000000	Gratificacoes especiais	77.725,23	112.321,19	70.736,63	0,00	0,00
33190114001000000000	Gratificacoes Especiais	77.725,23	112.321,19	70.736,63	0,00	0,00
33190114200000000000	Gratificacao PMAQ	22.636,09	7.645,77	10.280,90	0,00	0,00
33190114300000000000	Ferias indenizadas	55.089,14	104.675,42	60.455,73	0,00	0,00
33190114301000000000	13º salario	0,00	355,90	0,00	0,00	0,00
33190114301000000000	13º Salário - RPPS - Estatutário	2.349.116,27	2.429.838,56	2.532.023,17	0,00	0,00
33190114302000000000	13º Salário - RGPS - INSS	2.055.600,57	2.101.016,88	2.188.741,82	0,00	0,00
33190114400000000000	Ferias - Abono Pecuniário	293.515,70	328.821,68	343.281,35	0,00	0,00
33190114401000000000	Ferias - Abono Pecuniário - RGPS - INSS	46.083,82	33.750,81	41.450,77	0,00	0,00
33190114402000000000	Ferias - Abono Pecuniário - RPPS - Estatutário	13.976,84	31.345,94	23.660,05	0,00	0,00
33190114500000000000	Ferias - Abono Constitucional	32.106,98	2.404,87	17.790,72	0,00	0,00
33190114501000000000	Ferias - Abono Constitucional - RPPS - Estatutário	887.270,37	1.012.910,10	816.085,51	0,00	0,00
33190114502000000000	Ferias - Abono Constitucional - RGPS - INSS	828.911,01	951.515,63	767.577,18	0,00	0,00
33190114600000000000	Ferias - Pagamento Antecipado	58.359,36	61.394,47	48.508,33	0,00	0,00
33190114601000000000	Ferias - Pagamento Antecipado - RPPS - Estatutário	2.085.316,67	2.338.607,94	1.850.298,68	0,00	0,00
33190114602000000000	Ferias - Pagamento Antecipado - RGPS - INSS	1.932.424,73	2.179.107,02	1.731.641,36	0,00	0,00
33190115000000000000	Salário Maternidade	152.891,94	159.500,92	118.667,32	0,00	0,00
33190115200000000000	Licença Saúde	0,00	0,00	143.781,30	0,00	0,00
33190117400000000000	Subsidios	0,00	0,00	483.617,02	0,00	0,00
33190117500000000000	Representacao mensal	1.002.576,34	1.082.677,67	1.123.037,80	0,00	0,00
33190119900000000000	Outras despesas fixas - pessoal civil	14.013,14	14.669,02	15.395,93	0,00	0,00
33190130000000000000	Obrigações patronais	0,00	0,00	322,49	0,00	0,00
33190130100000000000	FGTS	724.845,66	777.810,02	797.399,21	867.025,00	1.076.510,00
33190130200000000000	FGTS - servidores	58.275,52	50.134,78	50.520,75	0,00	0,00
33190130201000000000	Contribuicoes previdenciarias - INSS	58.275,52	50.134,78	50.520,75	0,00	0,00
33190130202000000000	INSS - servidores	666.127,70	727.675,24	746.171,86	0,00	0,00
33190130203000000000	INSS Servidores- mensal	457.362,47	495.753,45	488.551,07	0,00	0,00
33190130204000000000	INSS - Outros Profissionais 40%Fundeb	456.995,35	486.657,26	488.551,07	0,00	0,00
33190131500000000000	Multas	387,12	9.096,19	0,00	0,00	0,00
33190139900000000000	Outras obrigacoes patronais	208.745,23	231.921,79	257.620,79	0,00	0,00
		442,26	0,00	0,00	0,00	0,00
		0,18	0,00	706,60	0,00	0,00



MUNICÍPIO DE DOIS IRMÃOS
Planejamento e Orçamento
Análise da Evolução da Receita e Despesa
 Grau: 10 LDO: 2022 Entidade(s): Consolidado
 Tipo da Despesa: Liquidado

Lei nº 4.320, de 17.03.64 - Art. 22, alínea III

Código	Especificação	Despesa Realizada			Despesa Previsita	
		2018	2019	2020	2021	2022
33350410101000000000	Programa dinheiro direto nas escolas - pdde	467.980,82	507.050,37	431.868,74	0,00	0,00
33350410800000000000	Entidades representativas de classe	0,00	0,00	28.169,57	0,00	0,00
33350419900000000000	Outras instituições privadas	475.683,34	671.905,00	624.592,35	0,00	0,00
33350430000000000000	Outras instituições privadas	475.683,34	671.905,00	624.592,35	0,00	0,00
33350430100000000000	Subvenções sociais	7.575.957,88	8.344.880,62	7.913.350,56	0,00	0,00
33350430100000000000	Instituições de caráter assistencial, cultural e educacional	7.575.957,88	8.344.880,62	7.768.350,56	8.066.650,00	11.754.614,00
33350439900000000000	Instituições de caráter assistencial, cultural e educacional	7.575.957,88	8.344.880,62	7.768.350,56	0,00	0,00
33360000000000000000	Outras instituições privadas	0,00	0,00	145.000,00	0,00	0,00
33360410000000000000	Transferências a instituições privadas com fins lucrativos	0,00	0,00	457.372,99	0,00	0,00
33360450000000000000	Contribuições	7.477,68	21.000,00	457.372,99	35.000,00	35.000,00
33371000000000000000	Subvenções econômicas	0,00	0,00	0,00	20.000,00	20.000,00
33371000000000000000	Transferências a consórcios públicos mediante contrato de rateio	7.477,68	21.000,00	457.372,99	15.000,00	15.000,00
33371700000000000000	Rateio pela participação em consórcio público	25.920,00	28.447,20	37.891,93	31.020,00	15.140,00
33390000000000000000	Aplicações diretas	25.920,00	28.447,20	37.891,93	31.020,00	15.140,00
33390080000000000000	Outros benefícios assistenciais do servidor e do militar	29.823.838,20	33.456.605,19	32.112.111,51	32.240.517,00	36.878.853,00
33390081100000000000	Auxílio-saúde	927.137,67	976.712,09	949.806,39	20.000,00	1.148.200,00
33390081101000000000	Auxílio-saúde - pessoal ativo	925.116,16	971.886,97	939.742,05	0,00	0,00
33390085601000000000	Salário família	925.116,16	971.886,97	939.742,05	0,00	0,00
33390140000000000000	Salário família - pessoal ativo	2.021,51	4.825,12	10.064,34	0,00	0,00
33390141400000000000	Diárias - civil	2.021,51	4.825,12	9.675,38	0,00	0,00
33390141600000000000	Diárias no país	18.556,55	26.172,07	6.252,61	67.300,00	51.970,00
33390300000000000000	Diárias no exterior	11.678,10	18.940,07	6.252,61	0,00	0,00
33390300000000000000	Material de consumo	6.878,45	7.232,00	0,00	0,00	0,00
33390300100000000000	Combustíveis e lubrificantes automotivos	4.044.650,81	4.336.166,94	3.553.378,49	4.740.910,00	4.476.937,00
33390300300000000000	Combustíveis e lubrificantes para outras finalidades	869.601,42	913.225,66	814.410,28	0,00	0,00
33390300400000000000	Gas e outros materiais engarrafados	2.134,75	3.209,68	3.619,20	0,00	0,00
33390300500000000000	Explosivos e munições	72.256,45	83.788,92	26.011,99	0,00	0,00
33390300600000000000	Alimentos para animais	1.365,50	5.115,50	338,00	0,00	0,00
33390300700000000000	Generos de alimentacao	467,25	215,70	441,00	0,00	0,00
33390301000000000000	Material farmacologico	1.101.426,14	1.091.491,39	185.124,30	0,00	0,00
33390301100000000000	Material odontologico	75.156,90	78.176,54	6.207,38	0,00	0,00
33390301200000000000	Material quimico	19.886,93	14.334,26	15.606,81	0,00	0,00
33390301300000000000	Material de coudalaria ou de uso zootecnico	36.405,37	35.447,70	20.109,90	0,00	0,00
33390301400000000000	Material de caça e pesca	153,00	0,00	0,00	0,00	0,00
33390301500000000000	Material educativo e esportivo	33,65	0,00	0,00	0,00	0,00
33390301600000000000	Material para festividades e homenagens	9.115,91	34.288,94	11.672,42	0,00	0,00
33390301700000000000	Material de expediente	21.894,40	37.534,63	18.593,00	0,00	0,00
33390301800000000000		106.397,13	150.297,98	91.655,78	0,00	0,00



MUNICÍPIO DE DOIS IRMÃOS
Planejamento e Orçamento
Análise da Evolução da Receita e Despesa
Grau: 10 LDO: 2022 Entidade(s): Consolidado
Tipo da Despesa: Liquidado

Lei nº 4.320, de 17.03.64 - Art. 22, alínea III

Código	Especificação	Despesa Realizada			Despesa Previsita	
		2018	2019	2020	2021	2022
3339030170000000000000	Material de t.i.c. (consumo)	19.155,20	24.038,72	37.960,45	0,00	0,00
3339030180000000000000	Materiais e medicamentos para uso veterinário	158,00	155,75	634,50	0,00	0,00
3339030190000000000000	Material de acondicionamento e embalagem	3.056,10	6.112,90	3.564,12	0,00	0,00
3339030200000000000000	Material de cama, mesa e banho	0,00	1.469,00	1.487,50	0,00	0,00
3339030210000000000000	Material de copa e cozinha	9.751,80	12.280,24	3.885,33	0,00	0,00
3339030220000000000000	Material de limpeza e produtos de higienização	104.831,53	127.166,18	108.175,41	0,00	0,00
3339030230000000000000	Uniformes, tecidos e aviamentos	50.769,86	40.271,92	29.778,16	0,00	0,00
3339030240000000000000	Material para manutenção de bens imóveis / instalações	421.764,77	164.803,26	240.900,33	0,00	0,00
3339030250000000000000	Material para manutenção de bens móveis	118.958,72	163.395,28	90.668,17	0,00	0,00
3339030260000000000000	Material elétrico e eletrônico	251.325,86	263.882,04	215.963,07	0,00	0,00
3339030270000000000000	Material de manobra e patrulhamento	0,00	0,00	3.910,00	0,00	0,00
3339030280000000000000	Material de proteção e segurança	27.096,46	44.864,83	100.055,79	0,00	0,00
3339030290000000000000	Material para áudio, vídeo e foto	0,00	535,25	1.280,00	0,00	0,00
3339030300000000000000	Material para comunicações	16.296,00	0,00	2.379,85	0,00	0,00
3339030310000000000000	Sementes, mudas de plantas e insumos	39.613,37	69.149,22	69.428,14	0,00	0,00
3339030320000000000000	Material laboratorial	2.997,00	9.061,40	37.159,35	0,00	0,00
3339030330000000000000	Material hospitalar	144.492,70	117.262,87	216.088,43	0,00	0,00
3339030340000000000000	Material para manutenção de veículos	268.595,81	234.255,67	233.043,86	0,00	0,00
3339030350000000000000	Material biológico	5.290,00	11.038,00	18.740,00	0,00	0,00
3339030360000000000000	Material para utilização em gráfica	360,00	0,00	2.346,09	0,00	0,00
3339030370000000000000	Ferramentas	10.048,15	9.000,91	11.309,86	0,00	0,00
3339030380000000000000	Material para reabilitação profissional	0,00	0,00	1.235,88	0,00	0,00
3339030390000000000000	Material de sinalização visual e outros	32.126,58	79.409,36	91.035,12	0,00	0,00
3339030400000000000000	Material bibliográfico	30.303,40	39.600,39	23.062,00	0,00	0,00
3339030410000000000000	Bandeiras, flâmulas e insígnias	1.670,00	5.910,00	2.960,00	0,00	0,00
3339030420000000000000	Material para manutenção e conservação de estradas e vias	168.849,50	461.424,85	804.340,77	0,00	0,00
3339030430000000000000	Material de consumo - pagamento antecipado	845,20	1.253,00	126,95	0,00	0,00
3339030440000000000000	Outros materiais de consumo	0,00	2.700,00	8.069,30	0,00	0,00
3339030450000000000000	Material Gráfico	0,00	2.605,00	8.044,00	0,00	0,00
3339030460000000000000	Outros materiais de consumo - Câmara	0,00	95,00	25,30	0,00	0,00
3339030470000000000000	Premiações culturais, artísticas, científicas, desportivas e outras	27.315,48	37.363,00	5.331,10	56.400,00	101.600,00
3339030480000000000000	Premiações científicas	400,80	0,00	0,00	0,00	0,00
3339030490000000000000	Premiações desportivas	26.636,68	36.762,00	5.331,10	0,00	0,00
3339030500000000000000	Outras premiações	278,00	601,00	0,00	0,00	0,00
3339032000000000000000	Material, bem ou serviço para distribuição gratuita	827.013,65	768.078,82	777.756,50	860.275,00	744.528,00
3339032030000000000000	Material destinado a assistência social	127.551,00	535.525,74	604.338,92	0,00	0,00
3339032040000000000000	Material educacional e cultural	18.910,00	27.040,00	0,00	0,00	0,00



MUNICÍPIO DE DOIS IRMÃOS
Planejamento e Orçamento
Análise da Evolução da Receita e Despesa
Grau: 10 LDO: 2022 Entidade(s): Consolidado
Tipo da Despesa: Liquidado

Lei nº 4.320, de 17.03.64 - Art. 22, alínea III.

Código	Especificação	Despesa Realizada			Despesa Prevista	
		2018	2019	2020	2021	2022
3339032050000000000000	Mercadorias para doacao	64.703,52	0,00	5.620,46	0,00	0,00
3339032070000000000000	Material para cerimonial	0,00	2.970,00	0,00	0,00	0,00
3339032090000000000000	Material para divulgacao	7.777,00	16.863,00	29.281,55	0,00	0,00
3339032290000000000000	Outros materiais de distribucao gratuita	608.072,13	185.680,08	138.515,57	0,00	0,00
3339033000000000000000	Passagens e despesas com locomoção	5.830,46	38.058,75	291.104,74	1.065.200,00	1.230.770,00
3339033010000000000000	Passagens para o país	5.329,96	16.260,49	8.835,41	0,00	0,00
3339033020000000000000	Passagens para o exterior	0,00	2.548,26	0,00	0,00	0,00
3339033030000000000000	Locacao de meios de transporte	490,00	1.950,00	0,00	0,00	0,00
3339033050000000000000	Locomoção urbana	10,50	17.300,00	282.269,33	0,00	0,00
3339034000000000000000	Outras despesas de pessoal decorrentes de contratos de terceirização	3.043.040,62	3.118.407,00	2.066.409,05	0,00	1.667.975,00
3339034010000000000000	Substituição de mão de obra (art. 18, §1º da lrf)	3.043.040,62	3.118.407,00	2.066.409,05	0,00	0,00
3339035000000000000000	Serviços de consultoria	82.703,00	94.416,61	83.793,81	195.500,00	194.022,00
3339035010000000000000	Assessoria e consultoria tecnica ou juridica	82.703,00	94.416,61	72.633,81	0,00	0,00
3339035900000000000000	Outros serviços de consultoria	0,00	0,00	11.160,00	0,00	0,00
3339036000000000000000	Outros serviços de terceiros - pessoa fisica	296.165,62	310.164,77	295.390,18	184.550,00	137.307,00
3339036010000000000000	Condomínios	494,21	0,00	986,43	0,00	0,00
3339036060000000000000	Serviços técnicos profissionais	14.130,00	1.238,34	0,00	0,00	0,00
3339036130000000000000	Conferencias e exposicoes e espetáculos	675,00	0,00	114.281,95	0,00	0,00
3339036150000000000000	Locacao de Imoveis	105.148,07	144.705,93	155.641,05	0,00	0,00
3339036220000000000000	Manutencao e conservacao de equipamentos	3.370,00	115,00	881,00	0,00	0,00
3339036250000000000000	Manutencao e conservacao de bens imoveis	0,00	0,00	180,00	0,00	0,00
3339036280000000000000	Serviços de limpeza e conservacao	2.990,00	2.170,00	0,00	0,00	0,00
3339036310000000000000	Serviço de selecao e treinamento	2.555,00	0,00	0,00	0,00	0,00
3339036330000000000000	Serviços de reabilitacao profissional	92.540,29	21.000,00	9.550,00	0,00	0,00
3339036350000000000000	Serviços de apoio administrativos, tecnico e operacional	0,00	6.622,50	0,00	0,00	0,00
3339036380000000000000	Confeccao de uniformes, bandieras e flamulas	802,02	840,00	0,00	0,00	0,00
3339036390000000000000	Fretes e transportes de encomendas	2.520,00	1.484,00	4.700,00	0,00	0,00
3339036960000000000000	Outros serviços de terceiros pessoa fisica - pagamento antecipado	0,00	3.480,90	0,00	0,00	0,00
3339036990000000000000	Outros serviços	70.941,03	128.508,10	9.169,75	0,00	0,00
3339039000000000000000	Outros serviços de terceiros - pessoa jurídica	17.104.393,23	19.250.929,12	19.671.953,91	19.986.182,00	22.274.779,00
3339039010000000000000	Assinaturas de periodicos e anuidades	41.445,63	65.389,50	15.074,08	0,00	0,00
3339039020000000000000	Condomínios	3.380,00	0,00	0,00	0,00	0,00
3339039040000000000000	Direitos autorais	1.125,00	1.859,51	0,00	0,00	0,00
3339039050000000000000	Serviços técnicos profissionais	527.960,04	503.223,34	342.659,70	0,00	0,00
3339039100000000000000	Locacao de imoveis	127.097,05	138.124,75	154.969,49	0,00	0,00
3339039120000000000000	Locacao de maquinas e equipamentos	20.041,42	30.322,50	21.556,00	0,00	0,00
3339039140000000000000	Locacao bens moveis, outras naturezas e intangiveis	185.126,00	170.986,12	96.485,36	0,00	0,00



MUNICÍPIO DE DOIS IRMÃOS
Planejamento e Orçamento
Análise da Evolução da Receita e Despesa
 Grau: 10 LDO: 2022 Entidade(s): Consolidado
 Tipo da Despesa: Liquidado

Lei nº 4.320, de 17.03.64 - Art. 22, alínea III

Código	Especificação	Despesa Realizada			Despesa Prevista	
		2018	2019	2020	2021	2022
33390391600000000000	Manutenção e conservação de bens imóveis	187.457,72	312.686,01	194.896,38	0,00	0,00
33390391700000000000	Manutenção e conservação de máquinas e equipamentos	258.465,38	247.730,06	179.252,12	0,00	0,00
33390391900000000000	Manutenção e conservação de veículos	455.264,14	755.632,46	622.905,40	0,00	0,00
33390392000000000000	Manutenção e conservação de bens móveis de outras naturezas	32.770,00	47.241,00	114.024,32	0,00	0,00
33390392100000000000	Manutenção e conservação de estradas e vias	116.332,48	320.190,09	694.959,40	0,00	0,00
33390392200000000000	Exposições, congressos e conferências	0,00	26.250,00	1.820,00	0,00	0,00
33390392300000000000	Festividades e homenagens	242.838,29	150.885,71	94.179,05	0,00	0,00
33390392400000000000	Taxa de administração	7.416,53	91.222,37	81.352,24	0,00	0,00
33390392500000000000	Juros	41,25	294,73	20,45	0,00	0,00
33390393700000000000	Produtos jornalísticos	2.234.994,06	2.210.063,59	1.636.180,45	0,00	0,00
33390394300000000000	Produtos de energia elétrica	122.029,57	131.873,07	130.388,57	0,00	0,00
33390394400000000000	Produtos de água e esgoto	1.796,00	2.829,00	1.328,00	0,00	0,00
33390394600000000000	Produtos domésticos	8.755,17	49.284,19	78.292,87	0,00	0,00
33390394700000000000	Produtos de comunicação em geral	106.997,08	136.573,27	126.617,07	0,00	0,00
33390394800000000000	Produtos de seleção e treinamento	3.000,00	0,00	0,00	0,00	0,00
33390394900000000000	Produtos médicos, odontológicos e laboratoriais	8.698.425,33	9.662.152,79	11.428.863,63	0,00	0,00
33390395000000000000	Produtos de análises e pesquisas científicas	11.485,00	0,00	7.000,00	0,00	0,00
33390395100000000000	Produtos de reabilitação profissional	193.678,25	215.861,20	159.961,00	0,00	0,00
33390395200000000000	Produtos de assistência social	132.870,42	250.595,77	114.791,00	0,00	0,00
33390395300000000000	Produtos de creches e assistência pré-escolar	0,00	0,00	70,00	0,00	0,00
33390395400000000000	Produtos de perícias médicas p/ benefícios	51.691,70	64.662,20	57.587,80	0,00	0,00
33390395500000000000	Produtos de telecomunicações	166.688,23	75.403,20	29.132,32	0,00	0,00
33390395600000000000	Produtos de socorro e salvamento	18.200,00	11.500,00	8.650,00	0,00	0,00
33390395700000000000	Produtos de áudio, vídeo e foto	45.280,00	60.590,00	112.366,00	0,00	0,00
33390395800000000000	Produtos gráficos e editoriais	10.322,35	23.464,50	18.114,50	0,00	0,00
33390395900000000000	Produtos de apoio ao ensino	258.842,50	364.323,00	145.872,21	0,00	0,00
33390396000000000000	Produtos judiciais	28.920,28	31.304,13	20.461,71	0,00	0,00
33390396100000000000	Produtos funerários	6.750,00	7.360,00	15.260,00	0,00	0,00
33390396200000000000	Produtos em geral	93.630,48	112.687,31	102.652,02	0,00	0,00
33390396300000000000	Produtos de uniformes, bandeiras e flâmulas	0,00	1.227,90	300,00	0,00	0,00
33390396400000000000	Produtos de transporte	109.901,49	129.659,46	80.656,67	0,00	0,00
33390396500000000000	Produtos de serviços	1.500,00	0,00	0,00	0,00	0,00
33390396600000000000	Produtos de transportes de encomendas	25.106,00	18.666,00	1.900,00	0,00	0,00
33390396700000000000	Produtos de vigilância ostensiva e monitorada	208.750,21	245.638,70	225.152,44	0,00	0,00
33390396800000000000	Produtos de limpeza e conservação	1.780.678,31	1.938.407,77	1.864.760,98	0,00	0,00
33390396900000000000	Produtos de apoio administrativo, técnico e operacional	0,00	0,00	100,00	0,00	0,00
33390397000000000000	Produtos de hospedagens	1.782,00	1.240,00	3.057,00	0,00	0,00



MUNICÍPIO DE DOIS IRMÃOS
Planejamento e Orçamento
Análise da Evolução da Receita e Despesa
 Grau: 10 LDO, 2022 Entidade(s): Consolidação
 Tipo da Despesa: Liquidação

Lei nº 4.320, de 17.03.64 - Art. 22, alínea III

Código	Especificação	Despesa Realizada			Despesa Prevista	
		2018	2019	2020	2021	2022
33390398100000000000	Serviços bancários	130.543,91	88.243,03	88.833,39	0,00	0,00
33390398200000000000	Serviços de controle ambiental	0,00	0,00	6.200,00	0,00	0,00
33390398300000000000	Serviços de cópias e reprodução de documentos	0,00	265,30	260,53	0,00	0,00
33390399000000000000	Serviços de publicidade legal	83.174,30	95.158,23	90.038,03	0,00	0,00
33390399200000000000	Serviços de publicidade institucional	47.444,00	68.278,00	34.942,00	0,00	0,00
33390399300000000000	Serviços de publicidade de unidade pública	2.400,00	0,00	11.225,00	0,00	0,00
33390399600000000000	Outros serv.de terceiros pessoa jurídica- pagamento antecipado	8.244,55	6.073,99	4.833,96	0,00	0,00
33390399901000000000	Serviços de estagiários	303.751,11	385.495,37	451.950,77	0,00	0,00
33390399902000000000	Associações, federações e confederações	244.224,38	322.583,96	387.290,21	0,00	0,00
33390400000000000000	Serviços de tecnologia da informação e comunicação - PJ	59.526,73	62.911,41	64.660,56	0,00	0,00
33390400600000000000	Locação de software	119.894,10	669.725,59	770.401,20	850.025,00	656.182,00
33390400700000000000	Manutenção corretiva/adaptativa e sustentação softwares	119.894,10	527.529,48	596.299,13	0,00	0,00
33390400900000000000	Hospedagem de sistemas	0,00	0,00	780,00	0,00	0,00
33390401000000000000	Manutenção e conservação de equipamentos de t.i.c.	0,00	12.000,00	14.388,00	0,00	0,00
33390401100000000000	Manutenção e conservação de equipamentos de t.i.c.	0,00	0,00	7.000,00	0,00	0,00
33390401200000000000	Comunicação de dados	0,00	3.120,00	0,00	0,00	0,00
33390401300000000000	Telefonia fixa e móvel - pacote de comunicação de dados	0,00	17.014,66	15.194,68	0,00	0,00
33390401400000000000	Digitalização/indexação de documentos	0,00	96.830,35	124.376,81	0,00	0,00
33390402300000000000	Serviços técnicos profissionais de t.i.c.	0,00	697,10	0,00	0,00	0,00
33390402900000000000	Emissão de certificados digitais	0,00	12.000,00	0,00	0,00	0,00
33390403000000000000	Outros serviços de t.i.c.	0,00	0,00	5.087,58	0,00	0,00
33390406000000000000	Auxílio-alimentação	0,00	534,00	7.275,00	0,00	0,00
33390406100000000000	Indenizacao auxilio-alimentacao	1.731.063,34	1.922.589,43	1.432.374,86	2.314.600,00	2.370.000,00
33390407000000000000	Obrigações tributárias e contributivas	1.731.063,34	1.922.589,43	1.432.374,86	0,00	0,00
33390407100000000000	Taxas	1.001.522,89	1.132.812,88	1.248.902,04	1.467.725,00	1.530.083,00
33390407200000000000	Contribuicao para o PIS/PASEP	283,64	0,00	0,00	0,00	0,00
33390407150000000000	Multas	959.167,98	1.094.248,92	1.217.328,25	0,00	0,00
33390407180000000000	Juros	869,12	1.148,55	4.127,71	0,00	0,00
33390407190000000000	Contribuicoes previdenciarias-serviços de terceiros	4.315,71	0,00	601,54	0,00	0,00
33390407990000000000	Outras obrigacoes tributarias e contributivas	36.136,44	37.415,41	26.644,54	0,00	0,00
33390460000000000000	Outros auxilios financeiros a pessoas fisicas	750,00	0,00	0,00	0,00	0,00
33390480100000000000	Auxilio a pessoas fisicas	206.763,86	162.410,84	124.098,76	195.600,00	195.500,00
33390480100000000000	Pensões Especiais	206.763,86	162.410,84	124.098,76	0,00	0,00
33390590000000000000	Pensões Especiais - Servidor	0,00	32.000,00	30.971,74	40.000,00	40.000,00
33390590200000000000	Pensões Especiais - Outros	0,00	13.928,00	15.176,86	0,00	0,00
33390910000000000000	Sentenças judiciais	0,00	18.072,00	15.794,88	180.000,00	50.000,00
33390910000000000000		384.001,89	475.356,81	801.939,13		



MUNICÍPIO DE DOIS IRMÃOS
Planejamento e Orçamento
Análise da Evolução da Receita e Despesa
 Gra: 10 LDO: 2022 Entidade(s): Consolidado
 Tipo da Despesa: Liquidado

Lei nº 4.320, de 17.03.64 - Art. 22, alínea III

Código	Especificação	Despesa Realizada			Despesa Previsia	
		2018	2019	2020	2021	2022
33390910200000000000	Preçatorios incluídos na lei do orçamento	0,00	143.907,48	623.009,79	0,00	0,00
33390910300000000000	Decisões judiciais	218.231,99	713,05	29.537,50	0,00	0,00
33390919900000000000	Diversas sentenças	165.769,90	330.736,28	149.391,84	0,00	0,00
33390920000000000000	Despesas de exercícos anteriores	727,20	7.051,30	1.944,00	1.000,00	1.000,00
33390924600000000000	Auxílio-alimentacao	0,00	1.040,19	0,00	0,00	0,00
33390929200000000000	Material de consumo	0,00	6.011,11	1.944,00	0,00	0,00
33390929300000000000	Indenizacoes e restituicoes	727,20	0,00	0,00	0,00	0,00
33390930000000000000	Indenizacoes e restituicoes	3.057,83	98.189,17	303,00	15.250,00	8.000,00
33390930000000000000	Indenizacoes e restituicoes	3.057,83	98.189,17	303,00	0,00	0,00
33390939900000000000	Diversas indenizacoes e restituicoes	3.057,83	98.189,17	303,00	0,00	0,00
34000000000000000000	Despesas de capital	9.206.058,27	5.375.462,97	6.866.126,94	5.438.417,00	9.224.338,90
34400000000000000000	Investimentos	9.103.407,65	4.823.199,23	6.007.886,53	4.627.617,00	8.403.338,90
34420000000000000000	Transferências à união	44.856,69	64.023,93	16.562,99	1.350,00	1.202,00
34420930000000000000	Indenizações e restituições	44.856,69	64.023,93	16.562,99	1.350,00	1.202,00
34420930001000000000	Restituicao de convênios e transferencias recebidas uniao	44.856,69	64.023,93	16.562,99	0,00	0,00
34430000000000000000	Transferências a estados e ao distrito federal	2.150,73	77.859,99	0,00	300,00	314,00
34430930000000000000	Indenizações e restituições	2.150,73	77.859,99	0,00	0,00	0,00
34430930001000000000	Restituicoes de convênios e transferencias recebidas do estado	2.150,73	77.859,99	0,00	0,00	0,00
34450000000000000000	Transferências a instituições privadas sem fins lucrativos	0,00	0,00	0,00	100,00	100,00
34450420000000000000	Auxílios	0,00	0,00	0,00	0,00	2.400,00
34471000000000000000	Transferências a consórcios públicos mediante contrato de rateio	0,00	0,00	0,00	0,00	2.400,00
34471700000000000000	Rateio pela participação em consórcio público	0,00	0,00	0,00	0,00	0,00
34490000000000000000	Aplicações diretas	9.056.401,23	4.681.315,31	5.991.323,54	4.625.867,00	8.399.322,90
34490390000000000000	Outros serviços de terceiros - pessoa jurídica	0,00	0,00	0,00	0,00	1.500,00
34490400000000000000	Serviços de tecnologia da informação e comunicação - PJ	0,00	45.210,00	3.542,68	1.100,00	2.000,00
34490400500000000000	Aquisição de software pronto	0,00	45.210,00	3.542,68	0,00	0,00
34490510000000000000	Obras e instalações	6.824.042,58	3.178.908,49	3.211.711,50	3.784.240,64	5.620.403,00
34490518000000000000	Estudos e projetos	159.797,42	50.293,17	3.577,00	0,00	0,00
34490519100000000000	Obras em andamento	6.154.344,61	711.480,14	1.203.961,75	0,00	0,00
34490519200000000000	Instalacoes	482.891,26	711.009,12	755.813,97	0,00	0,00
34490520000000000000	Outras obras e instalações	27.009,29	1.706.126,06	1.248.358,78	0,00	0,00
34490520400000000000	Equipamentos e material permanente	2.232.358,65	1.406.457,68	2.017.939,36	828.426,36	1.839.919,90
34490520600000000000	Aparelhos de medicao e orientacao	1.111,00	0,00	10.738,95	0,00	0,00
34490520800000000000	Aparelhos e equipamentos de comunicacao	2.567,30	199,80	1.643,20	0,00	0,00
34490521000000000000	Aparelhos, equipamentos e utensílios medicos, odontologicos, laboratoriais e hospitalares	244.691,30	559.511,71	452.765,61	0,00	0,00
34490521200000000000	Aparelhos e utensílios domésticos	93.870,00	86.110,75	27.998,00	0,00	0,00
34490521800000000000	Colecoes e materiais bibliograficos	34.757,84	14.295,18	44.745,30	0,00	0,00
		0,00	0,00	3.300,00	0,00	0,00



MUNICÍPIO DE DOIS IRMÃOS
Planejamento e Orçamento
Análise da Evolução da Receita e Despesa
Grau: 10 LDO: 2022 Entidade(s): Consolidado
Tipo da Despesa: Liquidado

Lei nº 4.320, de 17.03.64 - Art. 22, alínea III


Código	Especificação	Despesa Realizada			Despesa Prevista	
		2018	2019	2020	2021	2022
34490522200000000000	Equipamentos de manobra e patrulhamento	0,00	0,00	5.400,00	0,00	0,00
34490522400000000000	Equipamento de proteção, segurança e socorro	14.198,45	10.458,80	26.556,04	0,00	0,00
34490522800000000000	Maquinas e equipamentos de natureza industrial	267,90	0,00	3.588,00	0,00	0,00
34490523000000000000	Maquinas e equipamentos energéticos	10.412,21	2.170,00	123.261,68	0,00	0,00
34490523300000000000	Equipamentos para áudio, vídeo e foto	15.654,50	11.587,00	408.958,47	0,00	0,00
34490523400000000000	Maquinas, utensílios e equipamentos diversos	20.707,00	19.016,20	103.940,00	0,00	0,00
34490523500000000000	Material de t.i.c. (permanente)	162.661,05	37.072,65	6.079,00	0,00	0,00
34490523600000000000	Maquinas, instalações e utensílios de escritório	0,00	917,30	129,00	0,00	0,00
34490523700000000000	Equipamentos de t.i.c. - ativos de rede	0,00	1.574,50	1.587,99	0,00	0,00
34490523800000000000	Maquinas, ferramentas e utensílios de oficina	0,00	3.768,00	0,00	0,00	0,00
34490523900000000000	Equipamentos e utensílios hidráulicos e elétricos	1.399,00	8.109,75	27.143,35	0,00	0,00
34490524000000000000	Maquinas e equipamentos agrícolas e rodoviários	9.997,62	0,00	3.193,00	0,00	0,00
34490524100000000000	Equipamentos de t.i.c. - computadores	2.230,00	0,00	0,00	0,00	0,00
34490524200000000000	Mobiliário em geral	0,00	127.282,86	503.598,85	0,00	0,00
34490524400000000000	Obras de arte e peças para exposicao	283.062,48	141.352,56	199.512,52	0,00	0,00
34490524600000000000	Semoventes e equipamentos de montaria	0,00	15.000,00	0,00	0,00	0,00
34490524800000000000	Veiculos diversos	260,00	0,00	0,00	0,00	0,00
34490525100000000000	Peças nao incorporaveis a imoveis	761.900,00	0,00	0,00	0,00	0,00
34490525200000000000	Veiculos de tracao mecanica	27.188,60	83.748,00	40.006,40	0,00	0,00
34490525700000000000	Acessorios para automoveis	534.210,00	283.700,00	12.850,00	0,00	0,00
34490528700000000000	Material de consumo de uso duradouro	1.150,90	353,00	0,00	0,00	0,00
34490529600000000000	Equipamento e material permanente - pagamento antecipado	1.000,00	0,00	0,00	0,00	0,00
34490529900000000000	Outros materiais permanentes	295,00	229,62	0,00	0,00	0,00
34490610000000000000	Aquisição de imóveis	8.766,50	0,00	10.944,00	0,00	0,00
34490610300000000000	Terrenos	0,00	50.739,14	750.300,00	11.100,00	934.500,00
34490920000000000000	Despesas de exercicios anteriores	0,00	50.739,14	750.300,00	0,00	0,00
34490920200000000000	Equipamentos e material permanente	0,00	0,00	7.830,00	1.000,00	1.000,00
34500000000000000000	Inversões financeiras	0,00	0,00	7.830,00	0,00	0,00
34590000000000000000	Aplicações diretas	0,00	0,00	0,00	800,00	11.000,00
34590610000000000000	Aquisição de imóveis	0,00	0,00	0,00	800,00	11.000,00
34600000000000000000	Amortização da divida	0,00	0,00	0,00	800,00	11.000,00
34690000000000000000	Aplicações diretas	102.650,62	552.263,74	858.240,41	810.000,00	810.000,00
34690710000000000000	Principal da divida contratual resgatado	102.650,62	552.263,74	858.240,41	810.000,00	810.000,00
34690710100000000000	Amortizacao da divida contratada com instituicoes financeiras	92.792,83	552.263,74	858.240,41	750.000,00	750.000,00
34690710103000000000	Amortização Divida Banco do Brasil 2018	92.792,83	552.263,74	858.240,41	0,00	0,00
34690710103000000000	Amortização Divida BADESUL	15.925,92	340.763,89	363.055,56	0,00	0,00
34690710104000000000	Amortização Divida Pav. R. B. São João	0,00	127.007,02	405.480,67	0,00	0,00
		76.866,91	84.492,83	89.704,18	0,00	0,00



MUNICÍPIO DE DOIS IRMÃOS
Planejamento e Orçamento
Análise da Evolução da Receita e Despesa
Grau: 10 LDO: 2022 Entidade(s): Consolidado
Tipo da Despesa: Liquidado

Lei nº 4.320, de 17.03.64 - Art. 22, alínea III

Código	Especificação	Despesa Realizada			Despesa Previsia	
		2018	2019	2020	2021	2022
3469073000000000000000	Correção monetária ou cambial da dívida contratual resgatada	9.857,79	0,00	0,00	60.000,00	60.000,00
3469073990000000000000	Correcao monetária e cambial da dívida contratada	9.857,79	0,00	0,00	0,00	0,00
3469073990100000000000	Correção monetária BADESUL 10/2018	556,96	0,00	0,00	0,00	0,00
3469073990200000000000	JUROS PAV. RUA SÃO JOÃO	9.300,83	0,00	0,00	0,00	0,00
3700000000000000000000	RESERVA DO RPPS	0,00	0,00	0,00	4.889.700,00	0,00
3770000000000000000000	RESERVA DO RPPS	0,00	0,00	0,00	4.889.700,00	0,00
3779900000000000000000	RESERVA DO RPPS	0,00	0,00	0,00	4.889.700,00	0,00
3779999000000000000000	RESERVA DO RPPS	0,00	0,00	0,00	4.889.700,00	0,00
3900000000000000000000	Reserva de contingencia e reserva do RPPS	0,00	0,00	0,00	550.000,00	5.730.440,00
3990000000000000000000	Reserva de contingencia e reserva do RPPS	0,00	0,00	0,00	550.000,00	5.730.440,00
3999900000000000000000	Reserva de contingencia e reserva do RPPS	0,00	0,00	0,00	0,00	5.080.440,00
3999979000000000000000	Reserva do RPPS	0,00	0,00	0,00	550.000,00	650.000,00
3999999000000000000000	Reserva de contingencia e reserva do RPPS	0,00	0,00	0,00	563.100,00	0,00
	SUBTOTAL (Plano Origem X Destino não cadastrado)	4.346.007,59	4.109.133,44	2.276.064,62	106.403.884,00	124.181.026,00
	Total Despesa	98.647.445,62	103.102.533,42	105.385.234,29		



MUNICÍPIO DE DOIS IRMÃOS

Montante da Dívida - Metodologia e Memória de Cálculo

Anexo de Metas Fiscais

Entidade(s): Consolidação

LDO: 2022

Especificação	Executado					Previsão		Valores - R\$
	2019	2020	2021	2022	2023	2024		
DÍVIDA CONSOLIDADA - DC (I)								
Dívida Mobiliária	3.959.006,40	3.051.111,36	2.899.391,91	5.889.391,91	4.999.391,91	4.099.391,91		
Dívida Contratual	0,00	0,00	0,00	0,00	0,00	0,00		
Emprestimos	3.419.111,37	2.994.046,06	2.899.391,91	5.889.391,91	4.999.391,91	4.099.391,91		
Internos	3.419.111,37	2.994.046,06	0,00	0,00	0,00	0,00		
Externos	0,00	0,00	0,00	0,00	0,00	0,00		
Reestruturação da Dívida de Estados e Municípios	0,00	0,00	0,00	0,00	0,00	0,00		
Financiamentos	0,00	0,00	2.899.391,91	5.889.391,91	4.999.391,91	4.099.391,91		
Internos	0,00	0,00	2.899.391,91	5.889.391,91	4.999.391,91	4.099.391,91		
Externos	0,00	0,00	0,00	0,00	0,00	0,00		
Parcelamento e Renegociação de dívidas	0,00	0,00	0,00	0,00	0,00	0,00		
De Tributos	0,00	0,00	0,00	0,00	0,00	0,00		
De Contribuições Previdenciárias	0,00	0,00	0,00	0,00	0,00	0,00		
De Demais Contribuições Sociais	0,00	0,00	0,00	0,00	0,00	0,00		
Do FGTS	0,00	0,00	0,00	0,00	0,00	0,00		
Com Instituição Não Financeira	0,00	0,00	0,00	0,00	0,00	0,00		
Demais Dívidas Contratuais	0,00	0,00	0,00	0,00	0,00	0,00		
Precatórios Postores a 05/05/2000 (inclusive) - Vencidos e não	539.895,03	57.065,30	0,00	0,00	0,00	0,00		
Outras Dívidas	0,00	0,00	0,00	0,00	0,00	0,00		
DEDUÇÕES (II)								
Disponibilidade de Caixa	14.057.751,00	25.120.041,95	43.094.951,28	22.522.534,01	23.198.154,59	23.894.043,79		
Disponibilidade de Caixa Bruta	14.002.514,29	25.070.429,25	43.093.103,37	22.520.686,10	23.196.306,68	23.892.136,88		
(-) Restos a Pagar Processados	108.456,52	285.886,64	384.780,46	300.000,00	23.505.306,68	24.210.465,86		
Demais Haveres Financeiros	55.236,71	49.612,70	1.847,91	1.847,91	309.000,00	318.270,00		
DÍVIDA CONSOLIDADA LÍQUIDA (DCL) (III) = (I - II)	(10.098.744,60)	(22.068.930,59)	(40.195.559,37)	(16.633.142,10)	(18.198.762,68)	(19.794.651,89)		
RECEITA CORRENTE LÍQUIDA - RCL	101.746.468,01	109.356.464,03	115.929.149,98	98.420.817,60	101.373.442,10	104.414.645,40		
(-) Transferências obrigatórias da União relativas às emendas	0,00	0,00	0,00	0,00	0,00	0,00		
RECEITA CORRENTE LÍQUIDA AJUSTADA PARA CÁLCULO DOS	101.746.468,01	109.356.464,03	115.929.149,98	98.420.817,60	101.373.442,10	104.414.645,40		
% da DC sobre a RCL (I / VI)	3,98	2,79	2,50	5,98	4,93	3,53		
% da DCL sobre a RCL (III / VI)	(9,93)	(20,18)	(34,67)	(16,99)	(17,95)	(18,96)		
LIMITE DEFINIDO POR RESOLUÇÃO DO SENADO FEDERAL - <120	122.095.761,61	131.227.756,84	139.114.979,98	118.104.981,12	121.648.130,52	125.297.574,48		
LIMITE DE ALERTA (Incluído III do § 1º do art. 59 da LRF) - <108 %>	109.886.185,45	118.104.981,15	125.203.481,98	106.284.483,01	109.483.317,47	112.787.817,03		
PRECATÓRIOS ANTERIORES A 05/05/2000	0,00	0,00	0,00	0,00	0,00	0,00		
PRECATÓRIOS POSTERIORES A 05/05/2000 (Não incluídos na DC)	0,00	57.065,30	0,00	0,00	0,00	0,00		
PASSIVO ATUARIAL	122.206.006,56	139.366.851,43	139.366.851,43	143.547.856,90	147.854.292,60	152.289.921,40		
INSUFICIÊNCIA FINANCEIRA	0,00	0,00	0,00	0,00	0,00	0,00		



MUNICÍPIO DE DOIS IRMÃOS
Montante da Dívida - Metodologia e Memória de Cálculo
Anexo de Metas Fiscais
Entidade(s): Consolidado
LDO: 2022

Especificação	Executado				Previsão		Valores - R\$
	2019	2020	2021	2022	2023	2024	
DEPÓSITOS	418.118,58	233.370,06	168.414,50	173.466,94	178.670,94	184.031,07	
RESTOS A PAGAR NÃO-PROCESSADOS	3.465.899,58	616.911,66	1.200.859,60	635.419,01	654.481,58	674.116,03	
ANTECIPAÇÕES DE RECEITA ORÇAMENTÁRIA - ARO	0,00	0,00	0,00	0,00	0,00	0,00	

Fonte: Sistema Alende.Net - IPM

Unidade Responsável:

MUNICÍPIO DE DOIS IRMÃOS

Data Emissão: 01/10/2021

Hora Emissão: 13:08



MUNICÍPIO DE DOIS IRMÃOS
Principais Despesas - Metodologia e Memória de Cálculo
Anexo de Metas Fiscais
Entidade(s): Consolidado
LDO: 2022

Pessoal e encargos sociais

Metas Atuais	Valor Nominal - R\$	Varição %
2019 - Orgado	53.660.289,59	0,00
2020 - Orgado	57.450.747,00	7,06
2020 - Executado	56.487.738,26	0,00
2021 - Orgado	52.847.670,00	-8,01
2022 - Orgado	58.907.747,10	11,47
2023 - Orgado	60.089.339,00	2,01
2024 - Orgado	60.672.724,00	0,97

Juros e encargos da dívida

Metas Atuais	Valor Nominal - R\$	Varição %
2019 - Orgado	280.000,00	0,00
2020 - Orgado	318.000,00	13,57
2020 - Executado	254.006,39	0,00
2021 - Orgado	360.000,00	13,21
2022 - Orgado	365.000,00	1,39
2023 - Orgado	375.950,00	3,00
2024 - Orgado	379.600,00	0,97

Outras despesas correntes

Metas Atuais	Valor Nominal - R\$	Varição %
2019 - Orgado	40.079.210,00	0,00
2020 - Orgado	41.138.102,00	2,64
2020 - Executado	42.656.046,26	12,95
2021 - Orgado	46.463.913,00	7,51
2022 - Orgado	49.953.500,00	7,51
2023 - Orgado	50.875.829,00	1,85
2024 - Orgado	51.369.770,00	0,97

Investimentos

Metas Atuais	Valor Nominal - R\$	Varição %
2019 - Orgado	5.966.784,29	0,00
2020 - Orgado	6.559.101,00	9,93
2020 - Executado	6.475.192,94	0,00
2021 - Orgado	4.993.213,00	-23,87
2022 - Orgado	8.403.338,90	68,30
2023 - Orgado	8.650.185,00	2,94
2024 - Orgado	8.734.167,00	0,97

Inversões financeiras

Metas Atuais	Valor Nominal - R\$	Varição %
2019 - Orgado	1.000,00	0,00
2020 - Orgado	1.000,00	0,00
2020 - Executado	0,00	0,00
2021 - Orgado	800,00	-20,00
2022 - Orgado	11.000,00	1275,00
2023 - Orgado	11.330,00	3,00
2024 - Orgado	11.440,00	0,97

Amortização da dívida

Metas Atuais	Valor Nominal - R\$	Varição %
2019 - Orgado	190.000,00	0,00
2020 - Orgado	1.074.000,00	465,26
2020 - Executado	858.240,41	0,00
2021 - Orgado	810.000,00	-24,58
2022 - Orgado	810.000,00	0,00
2023 - Orgado	834.300,00	3,00
2024 - Orgado	842.400,00	0,97

RESERVA DO RPPS

Metas Atuais	Valor Nominal - R\$	Varição %
2019 - Orgado	11.125.000,00	0,00
2020 - Orgado	6.040.000,00	-45,71
2020 - Executado	0,00	0,00
2021 - Orgado	4.889.700,00	-19,04
2022 - Orgado	0,00	-100,00
2023 - Orgado	0,00	0,00
2024 - Orgado	0,00	0,00

MUNICÍPIO DE DOIS IRMÃOS
 Principais Despesas - Metodologia e Memória de Cálculo
 Anexo de Metas Fiscais
 Entidade(s): Consolidado
 LDO: 2022



2024 - Orgado	0,00	0,00
Reserva de contingência e reserva do RPPS		
Metas Atuais	730.000,00	0,00
2019 - Orgado	550.000,00	-24,66
2020 - Orgado	0,00	0,00
2020 - Executado	550.000,00	0,00
2021 - Orgado	550.000,00	0,00
2022 - Orgado	5.730.440,00	941,90
2023 - Orgado	5.902.353,00	3,00
2024 - Orgado	5.959.653,00	0,97
Variação %		

FONTE: Sistema Atende.Net - IPM
 Unidade Responsável: MUNICÍPIO DE DOIS IRMÃOS
 Hora Emissão: 13:11



MUNICÍPIO DE DOIS IRMÃOS
 Principais Fontes de Receita - Metodologia e Memória de Cálculo
 Anexo de Metas Fiscais
 Entidade(s): Consolidado
 LDO: 2022

Impostos, taxas e contribuições de melhoria		
Metas Anuais	Valor Nominal	Variação %
2019 - Orgado	25.837,040,00	0,00
2020 - Orgado	28.674,352,60	10,98
2020 - Executado	28.354,197,94	0,00
2021 - Orgado	28.003,853,40	-2,34
2022 - Orgado	32.662,218,00	16,63
2023 - Orgado	33.642,027,00	3,00
2024 - Orgado	33.968,640,00	0,97
Cota-parte do fundo de participação dos municípios - cota mensal		
Metas Anuais	Valor Nominal	Variação %
2019 - Orgado	21.725,524,00	0,00
2020 - Orgado	22.376,291,00	3,00
2020 - Executado	20.423,147,63	0,00
2021 - Orgado	21.331,512,00	-4,67
2022 - Orgado	25.843,500,00	21,15
2023 - Orgado	26.618,804,00	3,00
2024 - Orgado	26.877,240,00	0,97
Transferência de recursos do sistema único de saúde - SUS - repasses fundo a fundo bloco custeio das ações e serviços públicos de saúde		
Metas Anuais	Valor Nominal	Variação %
2019 - Orgado	2.796,212,00	0,00
2020 - Orgado	2.839,010,00	1,53
2020 - Executado	5.723,929,89	0,00
2021 - Orgado	3.237,435,00	14,03
2022 - Orgado	2.903,860,00	-10,30
2023 - Orgado	2.990,975,00	3,00
2024 - Orgado	3.020,013,00	0,97
Cota-parte do ICMS		
Metas Anuais	Valor Nominal	Variação %
2019 - Orgado	19.000,000,00	0,00
2020 - Orgado	21.172,312,00	11,43
2020 - Executado	21.677,633,81	0,00
2021 - Orgado	23.718,621,00	12,03
2022 - Orgado	25.610,000,00	7,97
2023 - Orgado	26.378,300,00	3,00
2024 - Orgado	26.634,400,00	0,97
Outras receitas correntes		
Metas Anuais	Valor Nominal	Variação %
2019 - Orgado	145,100,00	0,00
2020 - Orgado	175,700,00	21,09
2020 - Executado	502,242,30	0,00
2021 - Orgado	256,300,00	45,87
2022 - Orgado	265,460,00	3,57
2023 - Orgado	273,416,00	3,00
2024 - Orgado	276,066,00	0,97
Receitas de capital		
Metas Anuais	Valor Nominal	Variação %
2019 - Orgado	5.868,412,88	0,00
2020 - Orgado	2.809,453,41	-52,13
2020 - Executado	1.822,554,39	0,00
2021 - Orgado	1.658,664,00	-40,96
2022 - Orgado	1.201,589,00	-27,56
2023 - Orgado	70,552,00	-94,13
2024 - Orgado	71,239,00	0,97
Metas Anuais		

Fonte: Sistema Alende.Net - IPM Unidade Responsável: MUNICÍPIO DE DOIS IRMÃOS
 Data Emissão: 01/10/2021 Hora Emissão: 13:12